

聯茂電子股份有限公司及子公司

合併財務報告暨會計師核閱報告
民國109及108年第2季

地址：新竹縣新埔鎮大魯閣路17號

電話：(03)588-7888

§ 目 錄 §

項	目 頁	次	財 務 報 告 附 註 編 號
一、封 面	1		-
二、目 錄	2		-
三、會計師核閱報告	3~4		-
四、合併資產負債表	5		-
五、合併綜合損益表	6~7		-
六、合併權益變動表	8		-
七、合併現金流量表	9~10		-
八、合併財務報表附註			
(一) 公司沿革	11		一
(二) 通過財務報告之日期及程序	11		二
(三) 新發布及修訂準則及解釋之適用	11~12		三
(四) 重大會計政策之彙總說明	12~14		四
(五) 重大會計判斷、估計及假設不確定性之主要來源	14		五
(六) 重要會計項目之說明	15~38		六~二五
(七) 關係人交易	38~39		二六
(八) 質抵押之資產	-		-
(九) 重大或有負債及未認列之合約承諾	39		二七
(十) 其他事項	39		二八
(十一) 其 他	39~40		二九
(十二) 附註揭露事項			
1. 重大交易事項相關資訊	40、 44~50、52~53		三十
2. 轉投資事業相關資訊	40、 44~50、52~53		三十
3. 大陸投資資訊	41、44~45 47~49、51~53		三十
4. 主要股東資訊	41、54		三十
(十三) 部門資訊	41~43		三一

會計師核閱報告

聯茂電子股份有限公司 公鑒：

前 言

聯茂電子股份有限公司及其子公司（聯茂電子集團）民國 109 年及 108 年 6 月 30 日之合併資產負債表，暨民國 109 年及 108 年 4 月 1 日至 6 月 30 日，與民國 109 年及 108 年 1 月 1 日至 6 月 30 日之合併綜合損益表、民國 109 年及 108 年 1 月 1 日至 6 月 30 日之合併權益變動表與合併現金流量表，以及合併財務報表附註（包括重大會計政策彙總），業經本會計師核閱竣事。依證券發行人財務報告編製準則及經金融監督管理委員會認可並發布生效之國際會計準則第 34 號「期中財務報導」編製允當表達之合併財務報表係管理階層之責任，本會計師之責任係依據核閱結果對合併財務報表作成結論。

範 圍

除保留結論之基礎段所述者外，本會計師係依照審計準則公報第六十五號「財務報表之核閱」執行核閱工作。核閱合併財務報表時所執行之程序包括查詢（主要向負責財務與會計事務之人員查詢）、分析性程序及其他核閱程序。核閱工作之範圍明顯小於查核工作之範圍，因此本會計師可能無法察覺所有可藉由查核工作辨認之重大事項，故無法表示查核意見。

保留結論之基礎

如合併財務報表附註四所述，列入上開合併財務報表之部分非重要子公司之同期間財務報表未經會計師核閱，其民國 109 年及 108 年 6 月 30 日之資產總額分別為新台幣 4,593,805 仟元及 2,528,075 仟元，分別佔合併資產總額之 19% 及 12%；負債總額分別為新台幣 2,162,547 仟元及 1,510,254 仟元，分別佔合併負債總額之 17% 及 12%；暨民國 109 年及 108 年 4 月 1 日至 6 月 30 日，以及民國 109 年及 108 年 1 月 1 日至 6 月 30 日之綜合損益分別為新台幣

156,243 仟元及 14,992 仟元與 28,641 仟元及 40,029 仟元，分別佔合併綜合損益總額之 23% 及 3% 與 3% 及 3%。


保留結論

依本會計師核閱結果，除保留結論之基礎段所述部分非重要子公司之財務報表倘經會計師核閱，對合併財務報表可能有所調整之影響外，並未發現上開合併財務報表在所有重大方面有未依照證券發行人財務報告編製準則及經金融監督管理委員會認可並發布生效之國際會計準則第 34 號「期中財務報導」編製，致無法允當表達聯茂電子集團民國 109 年及 108 年 6 月 30 日之合併財務狀況，暨民國 109 年及 108 年 4 月 1 日至 6 月 30 日之合併財務績效，以及民國 109 年及 108 年 1 月 1 日至 6 月 30 日之合併財務績效及合併現金流量之情事。

勤業眾信聯合會計師事務所


會計師 楊 承 修

楊承修



會計師 翁 博 仁

翁博仁



金融監督管理委員會核准文號
金管證審字第 0980032818 號

金融監督管理委員會核准文號
金管證審字第 1010028123 號

中 華 民 國 109 年 7 月 28 日

民國 109 年 6 月 30 日及 12 月 31 日及 6 月 30 日

單位：新台幣仟元

代 碼	資	109年6月30日		108年12月31日		108年6月30日				
		產	額	金	額	金	額			
	流動資產									
1100	現金及約當現金(附註六)	\$	2,565,771	11	\$	3,538,060	15	\$	3,502,467	17
1110	透過損益按公允價值衡量之金融資產—流動(附註七)		11,127	-		93,019	1		86,714	-
1170	應收票據及應收帳款—淨額(附註八)		11,957,989	49		10,599,239	45		9,830,016	48
1200	其他應收款(附註二五)		282,770	1		214,796	1		128,086	1
130X	存貨—淨額(附註九)		3,199,209	13		2,663,876	11		1,817,972	9
1479	其他流動資產(附註十四)		979,560	4		873,761	4		835,214	4
11XX	流動資產總計		<u>18,996,426</u>	<u>78</u>		<u>17,982,751</u>	<u>77</u>		<u>16,200,469</u>	<u>79</u>
	非流動資產									
1517	透過其他綜合損益按公允價值衡量之金融資產—非流動(附註十)		25,283	-		28,505	-		29,805	-
1600	不動產、廠房及設備(附註十一)		4,067,918	17		3,622,555	15		2,276,446	11
1755	使用權資產(附註十二及二六)		393,878	1		425,833	2		464,447	2
1780	無形資產(附註十三)		8,735	-		9,675	-		9,157	-
1840	遞延所得稅資產		301,296	1		219,744	1		112,382	1
1990	其他非流動資產(附註十四及二六)		639,269	3		1,191,285	5		1,377,648	7
15XX	非流動資產總計		<u>5,436,379</u>	<u>22</u>		<u>5,497,597</u>	<u>23</u>		<u>4,269,885</u>	<u>21</u>
1XXX	資 產 總 計		<u>\$ 24,432,805</u>	<u>100</u>		<u>\$ 23,480,348</u>	<u>100</u>		<u>\$ 20,470,354</u>	<u>100</u>
	負債及權益									
	流動負債									
2100	短期借款(附註十五)	\$	1,091,028	4	\$	3,374,824	14	\$	2,673,628	13
2110	應付短期票券—淨額(附註十五)		149,923	1		389,819	2		389,693	2
2170	應付票據及應付帳款		6,292,769	26		6,383,549	27		4,878,007	24
2216	應付股利		1,664,786	7		-	-		1,151,237	6
2219	其他應付款		1,049,687	4		1,298,996	6		831,293	4
2230	本期所得稅負債		721,676	3		865,270	4		659,534	3
2250	負債準備—流動(附註十六)		19,661	-		23,173	-		13,223	-
2280	租賃負債—流動(附註十二及二六)		52,703	-		51,830	-		51,422	-
2320	一年內到期之長期負債(附註十五)		117,647	1		117,647	-		117,647	1
2399	其他流動負債(附註十九)		58,898	-		39,318	-		50,331	-
21XX	流動負債總計		<u>11,218,778</u>	<u>46</u>		<u>12,544,426</u>	<u>53</u>		<u>10,816,015</u>	<u>53</u>
	非流動負債									
2580	租賃負債—非流動(附註十二及二六)		301,080	1		329,235	1		361,695	2
2540	長期借款(附註十五)		919,412	4		1,288,235	6		947,059	5
2570	遞延所得稅負債		387,729	2		361,821	2		326,334	1
2645	存入保證金		34,234	-		31,100	-		29,398	-
25XX	非流動負債總計		<u>1,642,455</u>	<u>7</u>		<u>2,010,391</u>	<u>9</u>		<u>1,664,486</u>	<u>8</u>
2XXX	負債總計		<u>12,861,233</u>	<u>53</u>		<u>14,554,817</u>	<u>62</u>		<u>12,480,501</u>	<u>61</u>
	權益									
	歸屬於本公司業主權益(附註十八及二三)									
3100	股本		3,329,572	14		3,029,572	13		3,029,572	15
3200	資本公積		3,682,051	15		653,239	3		653,239	3
	保留盈餘									
3310	法定盈餘公積		1,618,630	7		1,372,300	6		1,372,300	7
3320	特別盈餘公積		583,390	2		205,680	1		205,680	1
3350	未分配盈餘		3,202,325	13		4,248,130	18		2,868,931	14
3300	保留盈餘總計		5,404,345	22		5,826,110	25		4,446,911	22
3400	其他權益		(844,396)	(4)		(583,390)	(3)		(139,869)	(1)
3XXX	權益總計		<u>11,571,572</u>	<u>47</u>		<u>8,925,531</u>	<u>38</u>		<u>7,989,853</u>	<u>39</u>
	負債與權益總計		<u>\$ 24,432,805</u>	<u>100</u>		<u>\$ 23,480,348</u>	<u>100</u>		<u>\$ 20,470,354</u>	<u>100</u>

後附之附註係本合併財務報告之一部分。

(請參閱勤業眾信聯合會計師事務所民國 109 年 7 月 28 日核閱報告)

董事長：陳進財




經理人：蔡馨暉



會計主管：周榮燦





民國 109 年及 108 年 4 月 1 日至 6 月 30 日 及 109 年及 108 年 1 月 1 日至 6 月 30 日

(僅經核閱，不依一般公認會計準則查核)

單位：新台幣仟元，惟
每股盈餘為元

代碼		109年4月1日至6月30日		108年4月1日至6月30日		109年1月1日至6月30日		108年1月1日至6月30日	
		金額	%	金額	%	金額	%	金額	%
4000	營業收入 (附註十九及二五)	\$ 7,471,988	100	\$ 5,965,381	100	\$13,090,205	100	\$11,259,733	100
5000	銷貨成本 (附註九及二十)	5,905,488	79	4,806,850	81	10,465,255	80	9,129,133	81
5900	銷貨毛利	1,566,500	21	1,158,531	19	2,624,950	20	2,130,600	19
	營業費用 (附註二十及二五)								
6100	推銷費用	171,047	2	140,652	2	292,113	2	264,985	2
6200	管理費用	223,450	3	198,725	3	471,840	4	379,366	3
6300	研究發展費用	91,293	1	90,348	2	188,040	1	169,451	2
6000	營業費用合計	485,790	6	429,725	7	951,993	7	813,802	7
6900	營業淨利	1,080,710	15	728,806	12	1,672,957	13	1,316,798	12
	營業外收入及支出(附註二十及二五)								
7010	其他收入	15,546	-	26,867	-	35,851	-	46,450	-
7050	財務成本	(11,578)	-	(15,954)	-	(35,435)	-	(32,471)	-
7020	其他利益及損失	(8,112)	-	(10,428)	-	(84,781)	(1)	22,665	-
7000	營業外收入及支出合計	(4,144)	-	485	-	(84,365)	(1)	36,644	-
7900	稅前利益	1,076,566	15	729,291	12	1,588,592	12	1,353,442	12
7950	所得稅費用 (附註二一)	210,963	3	151,909	2	345,571	2	270,135	2
8200	本期淨利	865,603	12	577,382	10	1,243,021	10	1,083,307	10
	其他綜合損益								
8310	不重分類至損益之項目								
8316	透過其他綜合損益按公允價值衡量之權益工具投資未實現評價損益 (附註十八)	(2,067)	-	574	-	(3,222)	-	371	-
8349	與不重分類之項目相關之所得稅(附註二一)	412	-	(115)	-	642	-	(74)	-
8360	後續可能重分類至損益之項目								
8361	國外營運機構財務報表換算之兌換差額 (附註十八)	(233,003)	(3)	(139,743)	(2)	(323,033)	(2)	81,892	-
8399	與可能重分類至損益之項目相關之所得稅(附註二一)	46,601	-	27,949	-	64,607	-	(16,378)	-
8300	本期其他綜合損益(稅後淨額)	(188,057)	(3)	(111,335)	(2)	(261,006)	(2)	65,811	-
8500	本期綜合損益總額	\$ 677,546	9	\$ 466,047	8	\$ 982,015	8	\$ 1,149,118	10
	淨利歸屬於：								
8610	本公司股東	\$ 865,603	12	\$ 577,382	10	\$ 1,243,021	10	\$ 1,083,307	10
	綜合損益歸屬於：								
8710	本公司股東	\$ 677,546	9	\$ 466,047	8	\$ 982,015	8	\$ 1,149,118	10

(接次頁)

(承前頁)

代碼	每股盈餘(附註二二) 來自繼續營業單位	109年4月1日至6月30日		108年4月1日至6月30日		109年1月1日至6月30日		108年1月1日至6月30日	
		金額	%	金額	%	金額	%	金額	%
9710	基本	\$ 2.60		\$ 1.91		\$ 3.91		\$ 3.58	
9810	稀釋	\$ 2.60		\$ 1.90		\$ 3.89		\$ 3.56	

後附之附註係本合併財務報告之一部分。

(請參閱勤業眾信聯合會計師事務所民國109年7月28日核閱報告)

董事長：陳進財



經理人：蔡馨暉




會計主管：周榮燦



聯茂電子股份有限公司及子公司

民國 109 年 6 月 30 日

(僅經核閱 會計師事務所 標準則查核)



單位：新台幣仟元

代碼		股		資本公積			保留盈餘 (附註十八)			其他權益 (附註十八)		權益總額
		股數 (仟股)	金額 (附註十八)	(附註十八及二三)	法定盈餘公積	特別盈餘公積	未分配盈餘	國外營運機構財務報表換算之兌換差額	透過其他綜合損益按公允價值衡量之金融資產未實現損益			
A1	108年1月1日餘額	302,957	\$ 3,029,572	\$ 653,239	\$ 1,194,845	\$ -	\$ 3,319,996	(\$ 204,144)	(\$ 1,536)	\$ 7,991,972		
D1	108年1月1日至6月30日淨利	-	-	-	-	-	1,083,307	-	-	1,083,307		
D3	108年1月1日至6月30日其他綜合損益	-	-	-	-	-	-	65,514	297	65,811		
D5	108年1月1日至6月30日綜合損益總額	-	-	-	-	-	1,083,307	65,514	297	1,149,118		
	107年度盈餘指撥及分配：											
B1	法定盈餘公積	-	-	-	177,455	-	(177,455)	-	-	-		
B3	特別盈餘公積	-	-	-	-	205,680	(205,680)	-	-	-		
B5	本公司股東現金股利	-	-	-	-	-	(1,151,237)	-	-	(1,151,237)		
Z1	108年6月30日餘額	302,957	\$ 3,029,572	\$ 653,239	\$ 1,372,300	\$ 205,680	\$ 2,868,931	(\$ 138,630)	(\$ 1,239)	\$ 7,989,853		
A1	109年1月1日餘額	302,957	\$ 3,029,572	\$ 653,239	\$ 1,372,300	\$ 205,680	\$ 4,248,130	(\$ 581,111)	(\$ 2,279)	\$ 8,925,531		
D1	109年1月1日至6月30日淨利	-	-	-	-	-	1,243,021	-	-	1,243,021		
D3	109年1月1日至6月30日其他綜合損益	-	-	-	-	-	-	(258,426)	(2,580)	(261,006)		
D5	109年1月1日至6月30日綜合損益總額	-	-	-	-	-	1,243,021	(258,426)	(2,580)	982,015		
	108年度盈餘指撥及分配：											
B1	法定盈餘公積	-	-	-	246,330	-	(246,330)	-	-	-		
B3	特別盈餘公積	-	-	-	-	377,710	(377,710)	-	-	-		
B5	本公司股東現金股利	-	-	-	-	-	(1,664,786)	-	-	(1,664,786)		
E1	現金增資	30,000	300,000	2,994,216	-	-	-	-	-	3,294,216		
N1	現金增資之股份基礎給付交易	-	-	34,596	-	-	-	-	-	34,596		
Z1	109年6月30日餘額	332,957	\$ 3,329,572	\$ 3,682,051	\$ 1,618,630	\$ 583,390	\$ 3,202,325	(\$ 839,537)	(\$ 4,859)	\$ 11,571,572		

後附之附註係本合併財務報告之一部分。

(請參閱勤業眾信聯合會計師事務所民國109年7月28日核閱報告)

董事長：陳進財



經理人：蔡馨暉



會計主管：周榮燦



聯茂電子股份有限公司及子公司

合併現金流量表

民國 109 年及 108 年 1 月 1 日至 6 月 30 日

(僅經核閱，未依一般公認審計準則查核)

單位：新台幣仟元

代 碼		109年1月1日 至6月30日	108年1月1日 至6月30日
	營業活動之現金流量		
A10000	本期稅前淨利	\$ 1,588,592	\$ 1,353,442
A20010	收益費損項目		
A20300	預期信用減損損失	-	1,214
A20100	折舊費用	394,826	285,923
A29900	預付款項攤銷	17,094	9,038
A21900	股份基礎給付酬勞成本	34,596	-
A20900	財務成本	35,435	32,471
A29900	迴轉負債準備	(3,006)	(4,403)
A20400	透過損益按公允價值衡量之金融 資產損失(利益)	17,597	(26,110)
A21200	利息收入	(7,159)	(9,827)
A23800	存貨跌價及呆滯損失(回升利益)	30,720	(7,361)
A22500	處分及報廢不動產、廠房及設備 損失(利益)	3,910	(1,107)
A24100	外幣兌換淨損失(利益)	14,614	(1,707)
A30000	營業資產及負債之淨變動數		
A31130	應收票據	304,947	(280,204)
A31150	應收帳款	(1,789,192)	(620,412)
A31180	其他應收款	(68,327)	183,233
A31200	存 貨	(595,716)	(204,968)
A31230	留抵稅額	(105,099)	(140,928)
A31240	其他流動資產	(12,540)	(15,086)
A32130	應付票據	737	305
A32150	應付帳款	(65,429)	536,507
A32180	其他應付款	(241,062)	93,866
A32230	其他流動負債	20,569	6,058
A33000	營運產生之現金流(出)入	(423,893)	1,189,944
A33300	支付之利息	(30,673)	(33,328)
A33500	支付之所得稅	(464,940)	(272,295)
AAAA	營業活動之淨現金流(出)入	(919,506)	884,321

(接次頁)

(承前頁)

代 碼		109年1月1日 至6月30日	108年1月1日 至6月30日
	投資活動之現金流量		
B00100	取得透過損益按公允價值衡量之金融 資產	\$ -	(\$ 205,945)
B00200	出售透過損益按公允價值衡量之金融 資產	64,295	242,341
B07500	收取之利息	6,606	9,286
B07100	預付設備款增加	(176,553)	(485,735)
B02700	購置不動產、廠房及設備價款	(68,494)	(108,018)
B02800	處分不動產、廠房及設備價款	6,787	4,795
B09900	取得土地使用權補助款	-	54,170
B03700	存出保證金增加	(51,248)	(36,430)
B03800	存出保證金減少	1,334	1,125
B06700	其他非流動資產(增加)減少	(85,010)	4,924
BBBB	投資活動之淨現金流出	(302,283)	(519,487)
	籌資活動之現金流量		
C00200	短期借款淨減少	(2,279,236)	(587,546)
C00600	應付商業本票減少	(240,443)	(1,581)
C01600	舉借長期借款	390,000	100,000
C01700	償還長期借款	(758,823)	(58,823)
C03000	存入保證金增加	22,796	5,485
C03100	存入保證金減少	(18,938)	(1,920)
C04020	租賃負債本金償還	(30,262)	(24,549)
C04600	發行普通股	3,294,216	-
CCCC	籌資活動之淨現金流入(出)	379,310	(568,934)
DDDD	匯率變動對現金及約當現金之影響	(129,810)	9,183
EEEE	現金及約當現金淨減少	(972,289)	(194,917)
E00100	期初現金及約當現金餘額	3,538,060	3,697,384
E00200	期末現金及約當現金餘額	\$ 2,565,771	\$ 3,502,467

後附之附註係本合併財務報告之一部分。

(請參閱勤業眾信聯合會計師事務所民國109年7月28日核閱報告)

董事長：陳進財



經理人：蔡馨曄



會計主管：周榮燦



聯茂電子股份有限公司及子公司

合併財務報表附註

民國 109 年及 108 年 1 月 1 日至 6 月 30 日

(僅經核閱，未依一般公認審計準則查核)

(除另註明外，金額以新台幣仟元為單位)

一、公司沿革

聯茂電子股份有限公司(以下稱本公司)於 86 年 4 月 10 日經核准設立，經營之業務為多層印刷電路板及銅箔基板半成品、成品之製造、加工、買賣及前項產品製造設備之進出口貿易。本公司股票於台灣證券交易所上市買賣。

本合併財務報告係以本公司之功能性貨幣新台幣表達。

二、通過財務報告之日期及程序

本合併財務報告於 109 年 7 月 28 日經董事會通過。

三、新發布及修訂準則及解釋之適用

- (一) 首次適用金融監督管理委員會(以下稱「金管會」)認可並發布生效之國際財務報導準則(IFRS)、國際會計準則(IAS)、解釋(IFRIC)及解釋公告(SIC)(以下稱「IFRSs」)

適用 109 年度修正後之金管會認可並發布生效之 IFRS 將不致造成本公司及其子公司(以下合稱合併公司)會計政策之重大變動。

- (二) IASB 已發布但尚未經金管會認可並發布生效之 IFRSs

<u>新發布 / 修正 / 修訂準則及解釋</u>	<u>IASB 發布之生效日(註 1)</u>
「2018-2020 週期之年度改善」	2022 年 1 月 1 日(註 2)
IFRS 3 之修正「更新對觀念架構之索引」	2022 年 1 月 1 日(註 3)
IFRS 4 之修正「適用 IFRS 9 之暫時豁免之展延」	發布日起生效
IFRS 10 及 IAS 28 之修正「投資者與其關聯企業或合資間之資產出售或投入」	未定
IFRS 17「保險合約」	2023 年 1 月 1 日
IFRS 17 之修正	2023 年 1 月 1 日
IAS 1 之修正「負債分類為流動或非流動」	2023 年 1 月 1 日
IAS 16 之修正「不動產、廠房及設備：達到預定使用狀態前之價款」	2022 年 1 月 1 日(註 4)
IAS 37 之修正「虧損性合約—履行合約之成本」	2022 年 1 月 1 日(註 5)

註 1：除另註明外，上述新發布／修正／修訂準則或解釋係於各該日期以後開始之年度報導期間生效。

註 2：IFRS 9 之修正適用於 2022 年 1 月 1 日以後開始之年度報導期間所發生之金融負債之交換或條款修改；IAS 41「農業」之修正適用於 2022 年 1 月 1 日以後開始之年度報導期間之公允價值衡量；IFRS 1「首次採用 IFRSs」之修正係追溯適用於 2022 年 1 月 1 日以後開始之年度報導期間。

註 3：收購日在年度報導期間開始於 2022 年 1 月 1 日以後之企業合併適用此項修正。

註 4：於 2021 年 1 月 1 日以後始達管理階層預期運作方式之必要地點及狀態之廠房、不動產及設備適用此項修正。

註 5：於 2022 年 1 月 1 日尚未履行所有義務之合約適用此項修正。

適用上述 IASB 已發布但尚未經金管會認可並發布生效之 IFRSs 預計將不致造成合併公司會計政策之重大變動，截至本合併財務報告通過發布日止，合併公司仍持續評估其他準則、解釋之修正對財務狀況與財務績效之影響，相關影響待評估完成時予以揭露。

四、重大會計政策之彙總說明

(一) 遵循聲明

本合併財務報告係依照證券發行人財務報告編製準則及經金管會認可並發布生效之 IAS 34「期中財務報導」編製。本合併財務報告並未包含整份年度財務報告所規定之所有 IFRSs 揭露資訊。

(二) 編製基礎

除按公允價值衡量之金融工具及按計畫資產公允價值減除確定福利義務現值認列之淨確定福利資產外，本合併財務報告係依歷史成本基礎編製。

公允價值衡量依照相關輸入值之可觀察程度及重要性分為第 1 等級至第 3 等級：

1. 第 1 等級輸入值：係指於衡量日可取得之相同資產或負債於活躍市場之報價（未經調整）。

2. 第 2 等級輸入值：係指除第 1 等級之報價外，資產或負債直接（亦即價格）或間接（亦即由價格推導而得）之可觀察輸入值。
3. 第 3 等級輸入值：係指資產或負債之不可觀察之輸入值。

(三) 合併基礎

1. 合併財務報告編製原則

本合併財務報告係包含本公司及由本公司所控制個體（子公司）之財務報告。子公司之財務報告已予調整，以使其會計政策與合併公司之會計政策一致。於編製合併財務報告時，各個體間之交易、帳戶餘額、收益及費損已全數予以銷除。

2. 列入合併財務報告之子公司

本合併財務報告編製主體如下：

投資公司名稱	子公司名稱	業務性質	所 持 股 權 百 分 比		
			109年 6月30日	108年 12月31日	108年 6月30日
聯茂電子公司	ITEQ International	投資業務	100%	100%	100%
	邦茂公司	投資業務	100%	100%	100%
ITEQ International	ITEQ Holding	投資業務	100%	100%	100%
ITEQ Holding	ESIC	大陸轉投資業務	100%	100%	100%
	IPL	進出口業務	100%	100%	100%
	IIL	進出口業務	100%	100%	100%
	Eagle Great	大陸轉投資業務	100%	100%	100%
	Shining Era (註一)	投資業務	-	-	100%
	ITEQ (HK)	大陸轉投資業務	100%	100%	100%
	Mega Crown (註二)	投資業務	-	-	100%
ESIC	東莞聯茂公司	經營膠片及銅箔 基板之生產及 銷售	100%	100%	100%
	江西聯茂公司 (註三)	經營膠片及銅箔 基板之生產及 銷售	100%	100%	100%
ITEQ (HK)	無錫聯茂公司	經營膠片及銅箔 基板之生產及 銷售	100%	100%	100%
	廣州聯茂公司	經營膠片及銅箔 基板之生產及 銷售	100%	100%	100%
Eagle Great	茂成電子公司	經營多層印刷電 路板之生產及 銷售	100%	100%	100%

註一：Shining Era 已於 108 年 10 月完成清算解散及註銷登記。

註二：Mega Crown 已於 108 年 10 月完成清算解散及註銷登記。

註三：係集團綜合持股，由 ESIC 持股 50%，東莞聯茂公司持股 25%，無錫聯茂公司持股 25%。

本公司於 109 年 2 月 6 日經董事會決議通過，擬新增江西聯茂公司資本金 60,000 仟美元。

上述併入財務報告編制主體之子公司中，除屬重要子公司（係包含東莞聯茂公司、無錫聯茂公司及廣州聯茂公司）之財務報告係經會計師核閱外，其餘屬非重要子公司之財務報告未經會計師核閱。

(四) 其他重大會計政策

除下列說明外，請參閱 108 年度合併財務報告之重大會計政策彙總說明。

1. 確定福利退職後福利

期中期間之退休金成本係採用前一年度結束日依精算決定之退休金成本率，以年初至當期末為基礎計算，並針對本期之重大市場波動，及重大計畫修正、清償或其他重大一次性事項加以調整。

2. 所得稅

所得稅費用係當期所得稅及遞延所得稅之總和。期中期間之所得稅係以年度為基礎進行評估，以預期年度總盈餘所適用之稅率，就期中稅前利益予以計算。

3. 股份基礎給付協議－現金增資員工認股權

合併公司於辦理現金增資發行新股，按公司法第 267 條規定，保留部份股份由員工認股之股份基礎給付協議，按給與日權益工具之公允價值為基礎，衡量所取得勞務之公允價值認列薪資費用，並同時調整資本公積－員工認股權。本公司辦理現金增資保留員工認購，係以確認員工認購股數之日為給與日。

五、重大會計判斷、估計及假設不確定性之主要來源

請參閱 108 年度合併財務報告之重大會計判斷、估計及假設不確定性主要來源說明。

六、現金及約當現金

	109年6月30日	108年12月31日	108年6月30日
庫存現金及零用金	\$ 277	\$ 320	\$ 238
銀行支票及活期存款	1,523,949	2,272,990	2,650,426
約當現金			
銀行承兌匯票	1,027,026	1,264,750	810,493
銀行定期存款	14,519	-	41,310
	<u>\$ 2,565,771</u>	<u>\$ 3,538,060</u>	<u>\$ 3,502,467</u>

存款及約當現金於資產負債表日之市場利率區間如下：

	109年6月30日	108年12月31日	108年6月30日
銀行存款	0.00%~0.25%	0.00%~2.03%	0.00%~0.50%
定期存款	0.35%	-	2.22%

七、透過損益按公允價值衡量之金融工具

	109年6月30日	108年12月31日	108年6月30日
<u>流動</u>			
強制透過損益按公允價值衡 量			
國內上市(櫃)及興櫃 股票	<u>\$ 11,127</u>	<u>\$ 93,019</u>	<u>\$ 86,714</u>

八、應收票據及應收帳款－淨額

	109年6月30日	108年12月31日	108年6月30日
<u>應收票據</u>			
按攤銷後成本衡量	<u>\$ 970,033</u>	<u>\$ 1,285,761</u>	<u>\$ 945,622</u>
<u>應收帳款</u>			
按攤銷後成本衡量			
總帳面金額	\$11,040,346	\$ 9,385,203	\$ 8,959,702
減：備抵損失	52,390	71,725	75,308
淨額	<u>\$10,987,956</u>	<u>\$ 9,313,478</u>	<u>\$ 8,884,394</u>
合計	<u>\$11,957,989</u>	<u>\$10,599,239</u>	<u>\$ 9,830,016</u>

合併公司對商品銷售之平均授信期間為 120 天，另訂有應收款項管理辦法，加強業務、財務及法務等帳款催收處理流程。在接受新客戶之前，合併公司係透過內部信用評等機制評估該潛在客戶之信用品質並設定該客戶之信用額度，每半年並檢視一次其信用狀況予以斟酌調整，並指派專責團隊負責授信額度之決定及核准，持續針對客戶之

財務狀況、所屬產業及地理區域進行評估，必要時進行讓售應收帳款及投保，以降低信用風險。

合併公司採用 IFRS 9 之簡化作法按存續期間預期信用損失認列應收帳款之備抵損失。存續期間預期信用損失係使用準備矩陣計算，其考量客戶過去違約紀錄與現時財務狀況、產業經濟情勢及 GDP 預測。因合併公司之信用損失歷史經驗顯示，不同客戶群之損失型態並無顯著差異，因此準備矩陣未進一步區分客戶群，僅以應收帳款逾期天數訂定預期信用損失率。

若有證據顯示交易對方面臨嚴重財務困難且合併公司無法合理預期可回收金額，例如交易對方正進行清算或債款已逾期超過 90 天，合併公司直接認列相關備抵損失，惟仍會持續追索活動，因追索回收之金額則認列於損益。

合併公司依準備矩陣衡量應收帳款之備抵損失如下：

109 年 6 月 30 日

	未逾期	逾期1~30天	逾期31~90天	逾期超過91天以上	合計
預期信用損失率	0.45%	2.81%	3.78%	100.00%	
總帳面金額	\$ 10,976,056	\$ 45,726	\$ 17,538	\$ 1,026	\$ 11,040,346
備抵損失(存續期間)					
預期信用損失)	(49,415)	(1,286)	(663)	(1,026)	(52,390)
攤銷後成本	<u>\$ 10,926,641</u>	<u>\$ 44,440</u>	<u>\$ 16,875</u>	<u>\$ -</u>	<u>\$ 10,987,956</u>

108 年 12 月 31 日

	未逾期	逾期1~30天	逾期31~90天	逾期超過91天以上	合計
預期信用損失率	0.30%	1.80%	21.85%	100.00%	
總帳面金額	\$ 9,189,806	\$ 142,588	\$ 14,117	\$ 38,692	\$ 9,385,203
備抵損失(存續期間)					
預期信用損失)	(27,386)	(2,563)	(3,084)	(38,692)	(71,725)
攤銷後成本	<u>\$ 9,162,420</u>	<u>\$ 140,025</u>	<u>\$ 11,033</u>	<u>\$ -</u>	<u>\$ 9,313,478</u>

108 年 6 月 30 日

	未逾期	逾期1~30天	逾期31~90天	逾期超過90天	合計
預期信用損失率	0.09%	1.18%	25.10%	100.00%	
總帳面金額	\$ 8,855,472	\$ 26,717	\$ 14,383	\$ 63,130	\$ 8,959,702
備抵損失(存續期間)					
預期信用損失)	(8,253)	(315)	(3,610)	(63,130)	(75,308)
攤銷後成本	<u>\$ 8,847,219</u>	<u>\$ 26,402</u>	<u>\$ 10,773</u>	<u>\$ -</u>	<u>\$ 8,884,394</u>

應收帳款備抵損失之變動資訊如下：

	109年1月1日 至6月30日	108年1月1日 至6月30日
期初餘額	\$ 71,725	\$ 76,658
加：本期提列減損損失	-	1,214
減：本期實際沖銷	(17,663)	(3,258)
外幣換算差額	(1,672)	694
期末餘額	<u>\$ 52,390</u>	<u>\$ 75,308</u>

九、存貨－淨額

	109年6月30日	108年12月31日	108年6月30日
製成品	\$ 796,305	\$ 759,013	\$ 633,387
在製品	192,537	174,297	166,949
原物料	2,151,179	1,709,762	992,561
在途存貨	<u>59,188</u>	<u>20,804</u>	<u>25,075</u>
	<u>\$ 3,199,209</u>	<u>\$ 2,663,876</u>	<u>\$ 1,817,972</u>

109年及108年4月1日至6月30日與109年及108年1月1日至6月30日存貨相關之銷貨成本分別為5,905,488仟元及4,806,850仟元與10,465,255仟元及9,129,133仟元，其中包括存貨呆滯回升利益(損失)(30,720)仟元及20仟元與(30,720)仟元及7,361仟元，存貨回升利益係因存貨跌價之原因已消滅。

十、透過其他綜合損益按公允價值衡量之金融資產

	109年6月30日	108年12月31日	108年6月30日
<u>非流動</u>			
<u>國外投資</u>			
TIEF FUND, L.P.(台灣 工研群英基金)	<u>\$ 25,283</u>	<u>\$ 28,505</u>	<u>\$ 29,805</u>

合併公司依中長期策略目的投資台灣工研群英基金，並選擇指定為透過其他綜合損益按公允價值衡量。

十一、不動產、廠房及設備

	109年6月30日	108年12月31日	108年6月30日
<u>每一類別之帳面金額</u>			
房屋及建築	\$ 1,307,921	\$ 1,319,705	\$ 444,161
機器設備	2,022,306	1,560,592	1,167,839
運輸設備	3,620	5,226	5,399
生財器具	152,571	122,512	113,896
其他設備	457,945	469,554	388,829
租賃改良	123,555	144,966	156,322
	<u>\$ 4,067,918</u>	<u>\$ 3,622,555</u>	<u>\$ 2,276,446</u>

除認列折舊費用及重分類外，合併公司之不動產、廠房及設備於109年及108年1月1日至6月30日並未發生重大增添、處分及減損情形。折舊費用係以直線基礎按下列耐用年數計提：

房屋及建築	
廠房主建物	15至20年
工程系統	3至8年
機器設備	
機電動力設備	5至12年
修繕工程	2至5年
運輸設備	5至10年
生財器具	
電腦設備	3至10年
辦公傢俱	3至5年
其他設備	
研發設備	3至12年
防治污染設備	3至12年
雜項設備	1至12年
租賃改良	3至9年

十二、租賃協議

(一) 使用權資產

	109年6月30日	108年12月31日	108年6月30日
<u>使用權資產帳面金額</u>			
建築物	\$ 353,802	\$ 383,969	\$ 419,683
土地使用權	40,076	41,864	44,764
	<u>\$ 393,878</u>	<u>\$ 425,833</u>	<u>\$ 464,447</u>

	109年4月1日 至6月30日	108年4月1日 至6月30日	109年1月1日 至6月30日	108年1月1日 至6月30日
使用權資產之增添	\$ -	\$ -	\$ 1,376	\$ -
使用權資產之折舊費用				
建築物	\$ 10,976	\$ 11,237	\$ 22,037	\$ 22,472
土地使用權	3,559	3,854	7,200	7,800
	<u>\$ 14,535</u>	<u>\$ 15,091</u>	<u>\$ 29,237</u>	<u>\$ 30,272</u>

除以上所列增添及認列折舊費用外，合併公司之使用權資產於109年及108年1月1日至6月30日並未發生重大增添、轉租及減損情形。

(二) 租賃負債

	109年6月30日	108年12月31日	108年6月30日
租賃負債帳面金額			
流動	<u>\$ 52,703</u>	<u>\$ 51,830</u>	<u>\$ 51,422</u>
非流動	<u>\$ 301,080</u>	<u>\$ 329,235</u>	<u>\$ 361,695</u>

租賃負債之折現率區間如下：

	109年6月30日	108年12月31日	108年6月30日
建築物	1.60%~4.90%	1.60%~4.90%	1.60%~4.90%

(三) 重要承租活動及條款

合併公司承租若干土地、廠房及辦公室等，租賃期間為101年8月至117年12月。位於本國之廠房租賃約定每年依消費者物價指數之年增率調整租金乙次。於租賃期間終止時，合併公司對前述租賃均無優惠承購權。

東莞聯茂公司於91年度取得東莞市虎門鎮北柵村17,919.5平方公尺之土地使用權，並按其經營期限30年攤銷；無錫聯茂公司分別於93年度及94年度間取得無錫市錫山經濟開發區76,002及15,432平方公尺之土地使用權，並按其經營期限50年攤銷；廣州聯茂公司於98年度取得廣州開發區永和經濟區18,508平方公尺之土地使用權，並按其經營期限50年攤銷。江西聯茂公司於107年度取得江西省龍南縣163,680平方公尺之土地使用權，並按其經營期限50年攤銷。

合併公司於中華人民共和國承租上述土地以進行產品製造，租賃期間為 30 至 50 年。租賃款於訂約時一次性支付，合併公司於土地使用權期間結束時對該土地不具承購權。

合併公司於 108 年 2 月取得土地使用權之政府補助 54,170 仟元。該金額已自相關資產帳面金額減除，並透過減少折舊費用於資產耐用年限內轉列損益。

(四) 其他租賃資訊

	109年4月1日 至6月30日	108年4月1日 至6月30日	109年1月1日 至6月30日	108年1月1日 至6月30日
短期租賃及低價值資產 租賃費用	\$ 10,275	\$ 8,908	\$ 21,425	\$ 18,296
租賃之現金(流出)總 額	(\$ 25,233)	(\$ 24,159)	(\$ 51,687)	(\$ 48,796)

合併公司選擇對符合短期租賃之機器設備及符合低價值資產租賃之若干辦公設備等租賃適用認列之豁免，不對該等租賃認列相關使用權資產及租賃負債。

十三、無形資產

	109年6月30日	108年12月31日	108年6月30日
商 譽	\$ 8,735	\$ 9,675	\$ 9,157

商譽係子公司 ITEQ Holding 取得子公司 ESIC 股權成本超過取得股權淨值之溢額。

十四、其他資產

其他流動資產

	109年6月30日	108年12月31日	108年6月30日
預付費用	\$ 96,331	\$ 87,979	\$ 86,284
留抵稅額	832,890	737,709	701,486
預付貨款	22,743	19,570	18,968
其 他	27,596	28,503	28,476
	\$ 979,560	\$ 873,761	\$ 835,214

其他非流動資產

	109年6月30日	108年12月31日	108年6月30日
預付設備款	\$ 300,583	\$ 971,650	\$ 1,129,739
長期預付費用	94,020	23,488	14,806
備品零件	42,276	43,556	44,891
淨確定福利資產	19,592	19,170	19,619
存出保證金	<u>182,798</u>	<u>133,421</u>	<u>168,593</u>
	<u>\$ 639,269</u>	<u>\$ 1,191,285</u>	<u>\$ 1,377,648</u>

十五、借 款

(一) 短期借款

係銀行週轉性信用借款，借款利率於 109 年 6 月 30 日暨 108 年 12 月 31 日及 6 月 30 日分別為 0.85%~2.30%、0.92%~3.43%及 0.93%~3.22%。

(二) 應付短期票券－淨額

尚未到期之應付短期票券如下：

	109年6月30日	108年12月31日	108年6月30日
應付商業本票	\$ 150,000	\$ 390,000	\$ 390,000
減：應付短期票券折價	<u>77</u>	<u>181</u>	<u>307</u>
	<u>\$ 149,923</u>	<u>\$ 389,819</u>	<u>\$ 389,693</u>
利 率	0.89%	1.04%~1.05%	1.04%~1.05%

(三) 長期借款

	109年6月30日	108年12月31日	108年6月30日
銀行信用借款	\$ 1,037,059	\$ 1,405,882	\$ 1,064,706
減：列為 1 年內到期部分	<u>117,647</u>	<u>117,647</u>	<u>117,647</u>
長期借款	<u>\$ 919,412</u>	<u>\$ 1,288,235</u>	<u>\$ 947,059</u>
利 率	0.64%~1.00%	0.90%~1.10%	0.90%~1.05%

本公司分別於 108 年 8 月 16 日及 107 年 6 月 29 日與凱基商業銀行簽訂總額度為 500,000 仟元之 2 年期信用貸款合約，於 109 年 6 月 30 日暨 108 年 12 月 31 日及 6 月 30 日，分別動撥使用 190,000 仟元、500,000 仟元及 500,000 仟元。

本公司於 107 年 12 月 6 日與農業金庫簽定總額度為 500,000 仟元之 3 年期信用貸款合約，於 109 年 6 月 30 日暨 108 年 12 月 31 日及 6 月 30 日，分別動撥使用 500,000 仟元、500,000 仟元及 100,000 仟元。

本公司分別於 108 年 10 月 29 日及 107 年 7 月 6 日與永豐銀行簽訂總額度為 200,000 仟元之 2 年期信用貸款合約，於 109 年 6 月 30 日暨 108 年 12 月 31 日及 6 月 30 日，均已動撥使用 200,000 仟元。依合約規定，本公司年度及半年度之合併財務報告：(1)流動比率不得低於 100%；(2)負債比率（負債及或有負債／有形淨值）不得高於 175%；(3)利息保障倍數不得低於 400%；及(4)有形資產淨值不得低於 5,000,000 仟元。

本公司於 103 年 8 月 27 日與王道銀行簽訂總額度為 500,000 仟元之 7 年期信用貸款合約，於 109 年 6 月 30 日暨 108 年 12 月 31 日及 6 月 30 日，已分別清償 352,941 仟元、294,118 仟元及 235,294 仟元。依合約規定，本公司年度及半年度之合併財務報告：(1)流動比率不得低於 100%；(2)負債比率（負債及或有負債／有形淨值）不得高於 200%；(3)利息保障倍數不得低於 400%；及(4)有形資產淨值不得低於 5,000,000 仟元。

十六、負債準備－流動

	109年6月30日	108年12月31日	108年6月30日
退貨及折讓	<u>\$ 19,661</u>	<u>\$ 23,173</u>	<u>\$ 13,223</u>

退貨及折讓準備之變動資訊如下：

	109年1月1日 至6月30日	108年1月1日 至6月30日
期初餘額	<u>\$ 23,173</u>	<u>\$ 17,417</u>
本期迴轉	(3,006)	(4,403)
匯率影響數	(506)	<u>209</u>
期末餘額	<u>\$ 19,661</u>	<u>\$ 13,223</u>

產品退貨及折讓之負債準備係依歷史經驗、管理階層之判斷及其他已知原因估計可能發生之產品退回及折讓。

十七、退職後福利計畫

109年及108年4月1日至6月30日與109年及108年1月1日至6月30日認列之確定福利計畫相關退休金利益係以108年及107年年12月31日精算決定之退休金成本率計算，金額分別為36仟元、49仟元、73仟元及98仟元。

十八、權益

(一) 股本

普通股

	109年6月30日	108年12月31日	108年6月30日
額定股數(仟股)	<u>500,000</u>	<u>500,000</u>	<u>400,000</u>
額定股本	<u>\$ 5,000,000</u>	<u>\$ 5,000,000</u>	<u>\$ 4,000,000</u>
已發行且已收足股款之 股數(仟股)	<u>332,957</u>	<u>302,957</u>	<u>302,957</u>
已發行股本	<u>\$ 3,329,572</u>	<u>\$ 3,029,572</u>	<u>\$ 3,029,572</u>

本公司於109年2月6日經董事會決議，通過現金增資發行新股30,000仟股，發行價格為每股110元，發行總金額按面額計為300,000仟元，增資基準日為109年3月31日，實收股款扣除承銷相關手續費後合計3,294,216仟元，業已全數收足並完成變更登記。

(二) 資本公積

	109年6月30日	108年12月31日	108年6月30日
<u>得用以彌補虧損、發放現金或撥充股本(1)</u>			
股票發行溢價	\$ 3,647,455	\$ 653,239	\$ 653,239
<u>僅得用以彌補虧損</u>			
股票發行溢價	25,452	-	-
已失效員工認股權(2)	<u>9,144</u>	<u>-</u>	<u>-</u>
	<u>\$ 3,682,051</u>	<u>\$ 653,239</u>	<u>\$ 653,239</u>

1. 此類資本公積得用以彌補虧損，亦得於公司無虧損時，用以發放現金或撥充股本，惟撥充股本時每年以實收股本之一定比率為限。

2. 現金增資員工認股權執行時，「資本公積—員工認股權」轉到「資本公積—股票發行溢價」無現金流入部份及已失效認股權產生之資本公積，僅得用以彌補虧損。

(三) 保留盈餘及股利政策

依本公司章程之盈餘分派政策規定，年度決算如有盈餘，依法繳納稅捐，彌補累積虧損後，再提 10% 為法定盈餘公積，其餘再依法令規定提列或迴轉特別盈餘公積；如尚有餘額，併同累積未分配盈餘，由董事會擬具盈餘分配議案，提請股東會決議分派股東股息紅利。本公司章程規定之員工及董監事酬勞分派政策，請參閱附註二十之(六)員工酬勞及董監事酬勞。

另本公司現處於成長期，視公司目前及未來之投資環境、資金需求、國內競爭狀況、未來之資本支出及營運資金規劃等因素，兼顧股東利益、平衡股利及公司長期財務規劃後，決定股東紅利之金額，其中現金股利不得低於 20%。

法定盈餘公積應提撥至其餘額達公司實收股本總額時為止。法定盈餘公積得用以彌補虧損。公司無虧損時，法定盈餘公積超過實收股本總額 25% 之部分除得撥充股本外，尚得以現金分配。

本公司分別於 109 年 6 月 16 日及 108 年 6 月 13 日舉行股東常會，分別決議通過 108 及 107 年度盈餘分配案如下：

	盈 餘 分 配 案		每 股 股 利 (元)	
	108年度	107年度	108年度	107年度
法定盈餘公積	\$ 246,330	\$ 177,455		
特別盈餘公積	377,710	205,680		
現金股利	1,664,786	1,151,237	\$ 5.0	\$ 3.8

有關本公司盈餘分配相關資訊，請至台灣證券交易所「公開資訊觀測站」查詢。

(四) 其他權益項目

1. 國外營運機構財務報表換算之兌換差額

	109年1月1日 至6月30日	108年1月1日 至6月30日
期初餘額	<u>(\$581,111)</u>	<u>(\$204,144)</u>
當期產生		
國外營運機構之換 算差額	<u>(258,426)</u>	<u>65,514</u>
本期其他綜合損益	<u>(258,426)</u>	<u>65,514</u>
期末餘額	<u>(\$839,537)</u>	<u>(\$138,630)</u>

2. 透過其他綜合損益按公允價值衡量之金融資產未實現評價損益

	109年1月1日 至6月30日	108年1月1日 至6月30日
期初餘額	<u>(\$ 2,279)</u>	<u>(\$ 1,536)</u>
當期產生		
未實現損益－權益 工具	<u>(2,580)</u>	<u>297</u>
本期其他綜合損益	<u>(2,580)</u>	<u>297</u>
期末餘額	<u>(\$ 4,859)</u>	<u>(\$ 1,239)</u>

十九、營業收入

合併公司於本季所產生收入之分析如下：

	109年4月1日 至6月30日	108年4月1日 至6月30日	109年1月1日 至6月30日	108年1月1日 至6月30日
銅箔基板	<u>\$ 4,966,816</u>	<u>\$ 4,182,342</u>	<u>\$ 8,867,097</u>	<u>\$ 7,863,376</u>
玻璃纖維膠片	<u>2,273,016</u>	<u>1,591,648</u>	<u>3,865,740</u>	<u>2,965,970</u>
其他	<u>232,156</u>	<u>191,391</u>	<u>357,368</u>	<u>430,387</u>
	<u>\$ 7,471,988</u>	<u>\$ 5,965,381</u>	<u>\$13,090,205</u>	<u>\$11,259,733</u>

合併公司截至 109 年 6 月 30 日暨 108 年 12 月 31 日及 6 月 30 日止，來自商品銷貨之合約負債餘額分別為 21,010 仟元、9,036 仟元及 13,432 仟元（帳列其他流動負債）。合約負債之變動主要係來自滿足履約義務之時點與客戶付款時點之差異。

二十、稅前淨利

(一) 其他收入

	109年4月1日 至6月30日	108年4月1日 至6月30日	109年1月1日 至6月30日	108年1月1日 至6月30日
利息收入	\$ 3,089	\$ 5,251	\$ 7,159	\$ 9,827
其他收入	<u>12,457</u>	<u>21,616</u>	<u>28,692</u>	<u>36,623</u>
	<u>\$ 15,546</u>	<u>\$ 26,867</u>	<u>\$ 35,851</u>	<u>\$ 46,450</u>

(二) 其他利益及損失

	109年4月1日 至6月30日	108年4月1日 至6月30日	109年1月1日 至6月30日	108年1月1日 至6月30日
兌換利益(損失)	(\$ 13,489)	(\$ 15,960)	(\$ 62,323)	\$ 1,234
透過損益按公允價值衡 量之金融資產利益 (損失)	6,424	6,492	(17,597)	26,110
處分不動產、廠房及設 備利益(損失)	(74)	3,129	(3,910)	1,107
其他損失	(<u>973</u>)	(<u>4,089</u>)	(<u>951</u>)	(<u>5,786</u>)
	<u>(\$ 8,112)</u>	<u>(\$ 10,428)</u>	<u>(\$ 84,781)</u>	<u>\$ 22,665</u>

(三) 折舊及攤銷

	109年4月1日 至6月30日	108年4月1日 至6月30日	109年1月1日 至6月30日	108年1月1日 至6月30日
不動產、廠房及設備	\$ 176,798	\$ 126,866	\$ 365,589	\$ 255,651
使用權資產	14,535	15,091	29,237	30,272
預付款項	<u>10,336</u>	<u>6,345</u>	<u>17,094</u>	<u>9,038</u>
	<u>\$ 201,669</u>	<u>\$ 148,302</u>	<u>\$ 411,920</u>	<u>\$ 294,961</u>
折舊費用依功能別彙總				
營業成本	\$ 171,176	\$ 126,010	\$ 354,372	\$ 255,113
營業費用	<u>20,157</u>	<u>15,947</u>	<u>40,454</u>	<u>30,810</u>
	<u>\$ 191,333</u>	<u>\$ 141,957</u>	<u>\$ 394,826</u>	<u>\$ 285,923</u>
攤銷費用依功能別彙總				
營業成本	\$ 6,563	\$ 5,099	\$ 10,002	\$ 6,106
推銷費用	3	2	6	8
管理費用	3,483	723	6,538	1,958
研究發展費用	<u>287</u>	<u>521</u>	<u>548</u>	<u>966</u>
	<u>\$ 10,336</u>	<u>\$ 6,345</u>	<u>\$ 17,094</u>	<u>\$ 9,038</u>

(四) 財務成本

	109年4月1日 至6月30日	108年4月1日 至6月30日	109年1月1日 至6月30日	108年1月1日 至6月30日
銀行借款利息	\$ 9,198	\$ 13,026	\$ 30,508	\$ 26,520
租賃負債之利息	<u>2,380</u>	<u>2,928</u>	<u>4,927</u>	<u>5,951</u>
	<u>\$ 11,578</u>	<u>\$ 15,954</u>	<u>\$ 35,435</u>	<u>\$ 32,471</u>

(五) 員工福利費用

	109年4月1日 至6月30日	108年4月1日 至6月30日	109年1月1日 至6月30日	108年1月1日 至6月30日
短期員工福利	<u>\$ 578,260</u>	<u>\$ 434,897</u>	<u>\$ 1,136,043</u>	<u>\$ 866,783</u>
退職後福利(附註十七)				
確定提撥計畫	\$ 3,538	\$ 3,182	\$ 6,971	\$ 6,373
確定福利計畫	(<u>36</u>)	(<u>49</u>)	(<u>73</u>)	(<u>98</u>)
	<u>\$ 3,502</u>	<u>\$ 3,133</u>	<u>\$ 6,898</u>	<u>\$ 6,275</u>
股份基礎給付	<u>\$ -</u>	<u>\$ -</u>	<u>\$ 34,596</u>	<u>\$ -</u>
依功能別彙總				
營業成本	\$ 389,087	\$ 274,170	\$ 716,259	\$ 542,995
營業費用	<u>192,675</u>	<u>163,860</u>	<u>461,278</u>	<u>330,063</u>
	<u>\$ 581,762</u>	<u>\$ 438,030</u>	<u>\$ 1,177,537</u>	<u>\$ 873,058</u>

截至 109 年及 108 年 6 月 30 日止，合併公司員工人數分別為 3,473 人及 3,064 人。

(六) 員工酬勞及董監事酬勞

本公司依章程規定係按當年度扣除分派員工及董監酬勞前之稅前利益分別以不低於 2% 及不高於 2% 提撥員工酬勞及董監事酬勞。109 年及 108 年 4 月 1 日至 6 月 30 日與 109 年及 108 年 1 月 1 日至 6 月 30 日估列之員工酬勞及董監事酬勞如下：

估列比例

	109年4月1日 至6月30日	108年4月1日 至6月30日	109年1月1日 至6月30日	108年1月1日 至6月30日
員工酬勞	6.5%	5%	6.5%	5%
董監事酬勞	1.5%	1%	1.5%	1%

金 額

	109年4月1日 至6月30日	108年4月1日 至6月30日	109年1月1日 至6月30日	108年1月1日 至6月30日
員工酬勞	<u>\$ 61,004</u>	<u>\$ 32,584</u>	<u>\$ 88,442</u>	<u>\$ 59,804</u>
董監事酬勞	<u>\$ 14,078</u>	<u>\$ 6,517</u>	<u>\$ 20,410</u>	<u>\$ 11,961</u>

年度合併財務報告通過發布日後若金額仍有變動，則依會計估計變動處理，於次一年度調整入帳。

本公司於 109 年 3 月 17 日及 108 年 3 月 14 日舉行董事會，分別決議通過 108 及 107 年度員工酬勞及董監事酬勞如下：

	現		金
	108年度	107年度	
員工酬勞	\$136,303	\$ 82,103	
董監事酬勞	27,261	28,786	

108 及 107 年度員工酬勞及董監事酬勞之實際配發金額與 108 及 107 年度合併財務報告認列之金額並無差異。

有關本公司董事會決議之員工酬勞及董監事酬勞資訊，請至台灣證券交易所「公開資訊觀測站」查詢。

(七) 外幣兌換損益

	109年4月1日 至6月30日	108年4月1日 至6月30日	109年1月1日 至6月30日	108年1月1日 至6月30日
外幣兌換利益總額	\$ 28,763	\$ 9,473	\$ 37,704	\$ 34,327
外幣兌換損失總額	(42,252)	(25,433)	(100,027)	(33,093)
淨利益(損失)	(\$ 13,489)	(\$ 15,960)	(\$ 62,323)	\$ 1,234

二一、所得稅

(一) 認列於損益之所得稅

所得稅費用之主要組成項目如下：

	109年4月1日 至6月30日	108年4月1日 至6月30日	109年1月1日 至6月30日	108年1月1日 至6月30日
當期所得稅				
本期產生者	\$ 201,772	\$ 193,817	\$ 344,983	\$ 310,818
未分配盈餘加徵	8,684	20,487	8,684	20,487
以前年度之調整	(16,368)	24	(16,368)	7,024
	<u>194,088</u>	<u>214,328</u>	<u>337,299</u>	<u>338,329</u>
遞延所得稅				
本期產生者	16,872	(62,413)	316	(68,188)
稅率變動	-	-	7,956	-
其他	3	(6)	-	(6)
	<u>16,875</u>	<u>(62,419)</u>	<u>8,272</u>	<u>(68,194)</u>
認列於損益之所得稅費用	<u>\$ 210,963</u>	<u>\$ 151,909</u>	<u>\$ 345,571</u>	<u>\$ 270,135</u>

中國地區子公司所適用之稅率為 25%，另無錫聯茂公司及東莞聯茂公司獲得中華人民共和國高新技術企業認定並列於高新技術企業名單中，於稅收優惠期間所適用之所得稅率為 15%；其他轄區所產生之稅額係依各相關轄區適用之稅率計算。

(二) 認列於其他綜合損益之所得稅

	109年4月1日 至6月30日	108年4月1日 至6月30日	109年1月1日 至6月30日	108年1月1日 至6月30日
<u>遞延所得稅</u>				
當期產生				
— 國外營運機構換算	\$ 46,601	\$ 27,949	\$ 64,607	(\$ 16,378)
— 透過其他綜合損益按公允價值衡量之金融資產未實現損益	412	(115)	642	(74)
	<u>\$ 47,013</u>	<u>\$ 27,834</u>	<u>\$ 65,249</u>	<u>(\$ 16,452)</u>

(三) 所得稅核定情形

本公司及子公司邦茂公司分別截至 106 及 107 年度之營利事業所得稅申報案均業經稅捐稽徵機關核定。

二二、每股盈餘

	109年4月1日 至6月30日	108年4月1日 至6月30日	109年1月1日 至6月30日	108年1月1日 至6月30日
基本每股盈餘	<u>\$ 2.60</u>	<u>\$ 1.91</u>	<u>\$ 3.91</u>	<u>\$ 3.58</u>
稀釋每股盈餘	<u>\$ 2.60</u>	<u>\$ 1.90</u>	<u>\$ 3.89</u>	<u>\$ 3.56</u>

單位：每股元

用以計算每股盈餘之盈餘及普通股加權平均股數如下：

本期淨利

	109年4月1日 至6月30日	108年4月1日 至6月30日	109年1月1日 至6月30日	108年1月1日 至6月30日
用以計算基本每股盈餘之淨利	<u>\$ 865,603</u>	<u>\$ 577,382</u>	<u>\$ 1,243,021</u>	<u>\$ 1,083,307</u>
用以計算稀釋每股盈餘之淨利	<u>\$ 865,603</u>	<u>\$ 577,382</u>	<u>\$ 1,243,021</u>	<u>\$ 1,083,307</u>

股 數

單位：仟股

	109年4月1日 至6月30日	108年4月1日 至6月30日	109年1月1日 至6月30日	108年1月1日 至6月30日
用以計算基本每股盈餘之普通股加權平均股數	332,957	302,957	318,122	302,957
具稀釋作用潛在普通股之影響：				
— 員工酬勞	414	299	1,565	1,452
用以計算稀釋每股盈餘之普通股加權平均股數	<u>333,371</u>	<u>303,256</u>	<u>319,687</u>	<u>304,409</u>

若本公司得選擇以股票或現金發放員工酬勞，則計算稀釋每股盈餘時，假設員工酬勞將採發放股票方式，並於該潛在普通股具有稀釋作用時計入加權平均流通在外股數，以計算稀釋每股盈餘。於次年度決議員工酬勞發放股數前計算稀釋每股盈餘時，亦繼續考量該等潛在普通股之稀釋作用。

二三、股份基礎給付協議－現金增資員工認股權

本公司於 109 年 2 月 6 日經董事會決議辦理現金增資，並依公司法規定保留發行新股總額之 10% 由員工認購。認股權依給與日之公允價值衡量，本公司於 109 年 1 月 1 日至 6 月 30 日認列之員工認股權酬勞成本為 34,596 仟元，並同額認列資本公積－員工認股權，於收足股款後予以轉入資本公積－股票發行溢價項下。其中員工未執行認股權計 508 仟股，已自資本公積－員工認股權轉列 9,144 仟元至資本公積－已失效員工認股權項下。

本公司採用 Black-Scholes 選擇權評價模式計算其公允價值，於給與日評價模式所採用之輸入值如下：

	<u>員 工 認 購 權</u>
給與日股價	127.50 元/股
行使價格	110 元/股
預期波動率	177.70%
存續期間	1 天
預期股利率	3.82%
無風險利率	0.82%
認股權公允價值	18 元/股

二四、資本風險管理

合併公司進行資本管理以確保集團內各企業能夠於繼續經營之前提下，藉由將債務及權益餘額最適化，以使股東報酬極大化。

合併公司資本結構係由淨債務（即借款減除現金）及權益（即股本、資本公積、保留盈餘及其他權益項目）組成。

合併公司不須遵守其他外部資本規定。

合併公司主要管理階層每季重新檢視集團資本結構，其檢視內容包括考量各類資本之成本及相關風險。合併公司依據主要管理階層之

建議，將藉由支付股利、發行新股、買回股份等方式，平衡其整體資本結構。

二五、金融工具

(一) 公允價值資訊－以重複性基礎按公允價值衡量之金融資產

1. 公允價值層級

109年6月30日

	<u>第 一 級</u>	<u>第 二 級</u>	<u>第 三 級</u>	<u>合 計</u>
透過損益按公允價值衡量之金融資產				
國內上市(櫃)及興櫃股票	<u>\$ 4,192</u>	<u>\$ -</u>	<u>\$ 6,935</u>	<u>\$ 11,127</u>
透過其他綜合損益按公允價值衡量之金融資產				
權益投資	<u>\$ -</u>	<u>\$ -</u>	<u>\$ 25,283</u>	<u>\$ 25,283</u>

108年12月31日

	<u>第 一 級</u>	<u>第 二 級</u>	<u>第 三 級</u>	<u>合 計</u>
透過損益按公允價值衡量之金融資產				
國內上市(櫃)及興櫃股票	<u>\$ 83,974</u>	<u>\$ -</u>	<u>\$ 9,045</u>	<u>\$ 93,019</u>
透過其他綜合損益按公允價值衡量之金融資產				
權益投資	<u>\$ -</u>	<u>\$ -</u>	<u>\$ 28,505</u>	<u>\$ 28,505</u>

108年6月30日

	<u>第 一 級</u>	<u>第 二 級</u>	<u>第 三 級</u>	<u>合 計</u>
透過損益按公允價值衡量之金融資產				
國內上市(櫃)及興櫃股票	<u>\$ 86,714</u>	<u>\$ -</u>	<u>\$ -</u>	<u>\$ 86,714</u>
透過其他綜合損益按公允價值衡量之金融資產				
權益投資	<u>\$ -</u>	<u>\$ -</u>	<u>\$ 29,805</u>	<u>\$ 29,805</u>

109年及108年1月1日及6月30日均無第一級與第二級公允價值衡量間移轉之情形。

2. 金融工具以第3等級公允價值衡量之調節

	透過損益按公允 價值衡量之 金融資產	透過其他綜合損益 損益按公允價值 衡量之金融資產
109年1月1日	\$ 9,045	\$ 28,505
認列於損益	(2,110)	-
認列於其他綜合損益	-	(3,222)
109年6月30日	<u>\$ 6,935</u>	<u>\$ 25,283</u>
108年1月1日	\$ -	\$ 29,434
認列於其他綜合損益	-	371
108年6月30日	<u>\$ -</u>	<u>\$ 29,805</u>

3. 第3等級公允價值衡量之評價技術及輸入值

合併公司財務報表包括以公允價值衡量之無公開報價權益投資，公允價值之決定係採可比較公司法、興櫃價格調整法及最近期可取得之淨值資訊評估。可比較公司法其主要假設係參考可比較上市（櫃）公司市場報價與每股淨值之乘數為基礎，該等數值業已考慮流動性折價。

第3級公允價值衡量之金融工具乘數及流動性折價如下：

	乘 數	流 動 性 折 價
109年6月30日	0.95~2.03	20%
108年12月31日	1.24~2.79	20%

(二) 金融工具之種類

	109年6月30日	108年12月31日	108年6月30日
<u>金融資產</u>			
透過損益按公允價值衡 量之金融資產	\$ 11,127	\$ 93,019	\$ 86,714
按攤銷後成本衡量之金 融資產（註1）	14,978,934	14,475,024	13,708,101
透過其他綜合損益按公 允價值衡量之金融資 產	25,283	28,505	29,805
<u>金融負債</u>			
按攤銷後成本衡量（註2）	9,654,700	12,884,170	11,017,962

註 1：餘額係包含現金及約當現金、應收票據及帳款、部分其他應收款及存出保證金等按攤銷後成本衡量之金融資產。

註 2：餘額係包含短期借款、應付短期票券一淨額、應付票據及帳款、其他應付款、一年內到期之長期負債、長期借款及存入保證金等按攤銷後成本衡量之金融負債。

(三) 財務風險管理目的與政策

合併公司藉由依照風險程度與廣度分析暴險之內部風險報告監督及管理營運有關之財務風險。該等風險包括市場風險（包含匯率風險、利率風險及其他價格風險）、信用風險及流動性風險。

合併公司財務管理部門受董事會通過之政策所規範，適時操作衍生金融工具以減輕該等風險之影響，並未以投機目的而進行金融工具（包括衍生金融工具）之交易。內部稽核人員持續地針對政策之遵循與暴險額度進行複核。

1. 市場風險

(1) 匯率風險

本公司及本公司之數個子公司從事外幣計價之銷貨及進貨交易，因而使合併公司產生匯率變動暴險。合併公司 109 年及 108 年 1 月 1 日至 6 月 30 日之銷售額中約有 18% 及 24% 非以發生交易集團個體之功能性貨幣計價，而成本金額中約有 45% 及 63% 非以發生交易集團個體之功能性貨幣計價。合併公司匯率暴險之管理係於政策許可之範圍內，利用遠期外匯合約管理風險。

合併公司於資產負債表日非功能性貨幣計價之貨幣性資產與貨幣性負債帳面金額（包含合併財務報表中已沖銷之非功能性貨幣計價之貨幣性項目）以及具匯率風險暴險之衍生工具帳面金額，請參閱附註二八。

敏感度分析

合併公司主要受到美金匯率波動之影響，並以美金對新台幣升值或貶值 0.5 元作為敏感度分析。0.5 元係為集團內部向主要管理階層報告匯率風險時所使用之敏感度比

率，亦代表管理階層對外幣匯率之合理可能變動範圍之評估。下表之正數代表當美金對新台幣升值 0.5 元時，將使稅前淨利或權益增加之金額；當美金貶值 0.5 元時，其對稅前淨利或權益之影響將為同金額之負數。

損 益	美 金 之 影 響	
	109年1月1日 至6月30日	108年1月1日 至6月30日
	(\$ 5,309)	(\$ 3,934)

(2) 利率風險

合併公司因持有固定利率之應付短期票券，故有利率變動之公允價值暴險；合併公司因持有浮動利率之活期銀行存款及銀行借款，故有利率變動之現金流量暴險。合併公司管理階層定期監控利率水準，控管利率在一定之範圍，倘有需要將會採用最符合成本效益之避險策略。

合併公司受利率暴險之金融資產及金融負債帳面金額如下：

	109年6月30日	108年12月31日	108年6月30日
具公允價值利率風險			
－金融資產	\$ 14,519	\$ -	\$ 41,310
－金融負債	149,923	389,819	389,693
具現金流量利率風險			
－金融資產	1,523,949	2,272,980	2,633,686
－金融負債	2,128,087	4,780,706	3,738,334

敏感度分析

面對浮動利率之金融資產及金融負債市場利率變動風險，合併公司以市場利率上升或下降 1 碼作為向管理階層報導利率變動之合理風險評估。在所有其他變數維持不變之情況下，市場利率上升 1 碼，對合併公司 109 年及 108 年 1 月 1 日至 6 月 30 日之稅前淨利將分別下降 755 仟元及 1,381 仟元。

(3) 其他價格風險

合併公司所從事以交易或非以出售為目的之金融商品，其價格變動將使其公允價值隨之變動。

敏感度分析

面對上述金融資產價格變動風險，合併公司以市場價格上升或下降 10% 作為向管理階層報導價格變動之合理風險評估。在所有其他變數維持不變之情況下，倘權益價格上漲 10%，對合併公司 109 年及 108 年 1 月 1 日至 6 月 30 日之稅前損益將因透過損益按公允價值衡量金融資產之公允價值上升而分別增加 1,113 仟元及 8,671 仟元，稅前其他綜合損益將因透過其他綜合損益按公允價值衡量金融資產之公允價值上升而分別增加 2,528 仟元及 2,981 仟元。

2. 信用風險

信用風險係指交易對方拖欠合約義務而造成集團財務損失之風險。截至資產負債表日，合併公司可能因交易對方未履行義務及合併公司提供財務保證造成財務損失之最大信用風險暴險主要係來自於合併資產負債表所認列之金融資產帳面金額。

合併公司管理階層指派專責團隊負責授信額度之決定、授信核准，並持續地針對應收帳款客戶之財務狀況、所屬產業及地理區域進行評估，必要時進行讓售應收帳款及對應收帳款投保，以降低信用風險。合併公司每月會密切追蹤應收款項逾期情況及後續催收策略，並於資產負債表日會確保無法回收之應收款項已提列適當減損損失。據此，管理階層認為合併公司之信用風險已顯著減少。

另因流動資金及衍生金融工具之交易對方係國際信用評等機構給予高信用評等之銀行，故該信用風險係屬有限。

合併公司之信用風險主要係集中於合併公司之前十大客戶，截至 109 年 6 月 30 日暨 108 年 12 月 31 日及 6 月 30 日，應收帳款總額來自前述客戶之比率分別為 65%、59% 及 58%，其餘應收帳款之信用集中風險相對並不重大。

3. 流動性風險

合併公司流動性風險管理之最終責任在董事會，合併公司已建立適當之流動性風險管理架構，以因應合併公司短期、中期及長期之籌資與流動性之管理需求。合併公司透過維持足夠的銀行融資額度及保留於資本市場籌資之彈性，持續地監督預計與實際現金流量，並控管金融資產及負債之到期配合來管理流動性風險。截至 109 年 6 月 30 日暨 108 年 12 月 31 日及 6 月 30 日止，合併公司未動用之融資額度，參閱下列(2)融資額度之說明。

(1) 流動性風險表

下表列示合併公司已約定還款期間之非衍生金融負債剩餘合約到期分析，其係依據合併公司最早可能被要求還款之日期，並以金融負債未折現現金流量（包含利息及本金）編製：

	109年6月30日				合 計
	180天	181天至270天	271天至360天	361天以上	
非衍生金融負債					
短期借款	\$ 1,092,676	\$ -	\$ -	\$ -	\$ 1,092,676
應付短期票券	150,000	-	-	-	150,000
應付票據及帳款	6,292,769	-	-	-	6,292,769
其他應付款	2,714,473	-	-	-	2,714,473
租賃負債	35,094	17,453	17,348	347,992	417,887
長期借款(含1年內到期)	61,073	31,706	31,232	921,969	1,045,980
	<u>\$ 10,346,085</u>	<u>\$ 49,159</u>	<u>\$ 48,580</u>	<u>\$ 1,269,961</u>	<u>\$ 11,713,785</u>

租賃負債到期分析之進一步資訊如下：

	短 於 1 年	1 年 ~ 5 年	5 年 ~ 10 年
租賃負債	<u>\$ 69,895</u>	<u>\$ 219,669</u>	<u>\$ 128,323</u>

	108年12月31日				合 計
	180天	181天至270天	271天至360天	361天以上	
非衍生金融負債					
短期借款	\$ 3,379,497	\$ -	\$ -	\$ -	\$ 3,379,497
應付短期票券	390,000	-	-	-	390,000
應付票據及帳款	6,383,549	-	-	-	6,383,549
其他應付款	1,298,996	-	-	-	1,298,996
租賃負債	35,419	17,746	17,735	384,862	455,762
長期借款	62,422	31,502	34,371	1,291,574	1,419,869
	<u>\$ 11,549,883</u>	<u>\$ 49,248</u>	<u>\$ 52,106</u>	<u>\$ 1,676,436</u>	<u>\$ 13,327,673</u>

租賃負債到期分析之進一步資訊如下：

租賃負債	短於1年	1~5年	5~10年
	\$ 70,900	\$ 250,085	\$ 134,777

	108年6月30日				合計
	180天	181天至270天	271天至360天	361天以上	
非衍生金融負債					
短期借款	\$ 2,675,993	\$ -	\$ -	\$ -	\$ 2,675,993
應付短期票券	390,000	-	-	-	390,000
應付票據及帳款	4,878,007	-	-	-	4,878,007
其他應付款	1,982,530	-	-	-	1,982,530
租賃負債	36,370	18,228	18,125	428,091	500,814
長期借款(含1年內到期)	61,372	32,049	32,049	952,419	1,077,889
	<u>\$ 10,024,272</u>	<u>\$ 50,277</u>	<u>\$ 50,174</u>	<u>\$ 1,380,510</u>	<u>\$ 11,505,233</u>

租賃負債到期分析之進一步資訊如下：

租賃負債	短於1年	1~5年	5~10年
	\$ 72,723	\$ 248,685	\$ 179,406

(2) 融資額度

銀行借款係本公司一項重要流動性來源，有關本公司融資額度之資訊列示如下：

	109年6月30日	108年12月31日	108年6月30日
無擔保銀行借款額度			
已動用金額	\$ 3,415,425	\$ 6,288,088	\$ 4,980,360
未動用金額	<u>7,636,546</u>	<u>4,879,241</u>	<u>4,636,170</u>
	<u>\$ 11,051,971</u>	<u>\$ 11,167,329</u>	<u>\$ 9,616,530</u>

(四) 金融資產移轉資訊

合併公司讓售應收帳款之相關資訊如下：

讓售對象	已預支金額年 利率(%)	出售應收 帳款金額	已預支金額	保留款金額 (帳列其他 應收款)	約定額度
<u>109年6月30日</u>					
台新銀行	-	\$ 62,623	\$ -	\$ 62,623	\$ 215,187
凱基銀行	-	2,599	-	2,599	17,778
永豐銀行	-	<u>128,537</u>	-	<u>128,537</u>	<u>222,225</u>
		<u>\$ 193,759</u>	<u>\$ -</u>	<u>\$ 193,759</u>	<u>\$ 455,190</u>
<u>108年12月31日</u>					
永豐銀行	-	\$ 85,135	\$ -	\$ 85,135	\$ 224,850
江蘇銀行	-	-	-	-	128,925
台新銀行	-	60,617	-	60,617	216,902
凱基銀行	-	<u>2,561</u>	-	<u>2,561</u>	<u>17,988</u>
		<u>\$ 148,313</u>	<u>\$ -</u>	<u>\$ 148,313</u>	<u>\$ 588,665</u>

(接次頁)

(承前頁)

讓售對象	已預支金額年 利率(%)	出售應收 帳款金額	已預支金額	保留款金額 (帳列其他 應收款)	約定額度
<u>108年6月30日</u>					
中信銀行	-	\$ -	\$ -	\$ -	\$ 496,958
寧波銀行	-	-	-	-	19,646
台新銀行	-	58,598	-	58,598	222,194
元大銀行	-	1,503	-	1,503	20,000
凱基銀行	-	4,691	-	4,691	18,636
永豐銀行	-	-	-	-	232,950
		<u>\$ 64,792</u>	<u>\$ -</u>	<u>\$ 64,792</u>	<u>\$ 1,010,384</u>

上述額度均係循環使用。

依讓售合約之約定，因商業糾紛（如銷貨退回或折讓等）而產生之損失由合併公司承擔，因信用風險而產生之損失則由該等銀行承擔。合併公司於109年6月30日暨108年12月31日及6月30日業已提供本票486,187仟元、507,902仟元及513,194仟元予該等銀行作為擔保品。

二六、關係人交易

本公司及子公司（係本公司之關係人）間之交易、帳戶餘額、收益及費損於合併時全數已予以銷除，並未揭露於本附註。除已於其他附註揭露外，合併公司與其他關係人間之交易說明如下：

(一) 關係人名稱及其關係

關係人名稱	與合併公司之關係
穩懋半導體股份有限公司（穩懋公司）	同一董事長

(二) 承租協議

合併公司於102年1月與穩懋公司簽訂營業租賃契約承租土地及廠房，租賃期間為102年1月至117年12月，按月給付租金。

帳列項目	109年6月30日	108年12月31日	108年6月30日
使用權資產	<u>\$ 241,190</u>	<u>\$ 254,002</u>	<u>\$ 272,725</u>
存出保證金	<u>\$ 100,232</u>	<u>\$ 99,686</u>	<u>\$ 99,142</u>
租賃負債—流動	\$ 25,941	\$ 25,592	\$ 25,390
租賃負債—非流動	<u>208,254</u>	<u>220,044</u>	<u>232,891</u>
	<u>\$ 234,195</u>	<u>\$ 245,636</u>	<u>\$ 258,281</u>

帳 列 項 目	109年4月1日 至6月30日	108年4月1日 至6月30日	109年1月1日 至6月30日	108年1月1日 至6月30日
財務成本	\$ 947	\$ 1,042	\$ 1,919	\$ 2,109
折舊費用	\$ 7,094	\$ 7,055	\$ 14,188	\$ 14,111

(三) 主要管理階層薪酬

109年及108年4月1日至6月30日與1月1日至6月30日對主要管理階層之薪酬總額如下：

	109年4月1日 至6月30日	108年4月1日 至6月30日	109年1月1日 至6月30日	108年1月1日 至6月30日
短期員工福利	\$ 40,621	\$ 30,395	\$ 60,389	\$ 48,794
退職後福利	138	178	289	356
股份基礎給付	-	-	8,028	-
	\$ 40,759	\$ 30,573	\$ 68,706	\$ 49,150

主要管理階層之薪酬係由薪酬委員會依照個人績效及市場趨勢決定。

二七、重大或有負債及未認列之合約承諾

截至109年6月30日止，合併公司重大承諾及或有事項如下：

- (一) 已開立尚未使用之信用狀金額計 437,665 仟元。
- (二) 已簽約尚未支付之工程設備款計 1,055,039 仟元。

二八、其他事項

109年1月下旬爆發新型冠狀病毒肺炎疫情（“疫情”），雖國內疫情趨緩且政府陸續政策鬆綁，各國仍採取封閉式管理，全球經濟情勢持續緊縮，此將可能影響電子零組件業的後續營運表現。目前疫情影響仍具重大不明朗因素，合併公司將會持續關注後續發展，與客戶溝通以適當調整產能配置，並推動成本費用管控措施，審慎應對以降低可能之不利影響。

二九、具重大影響之外幣資產及負債資訊

以下資訊係按合併公司各個體功能性貨幣以外之外幣彙總表達，所揭露之匯率係指該等外幣換算至功能性貨幣之匯率。具重大影響之外幣資產及負債如下：

	109年6月30日	108年12月31日	108年6月30日
<u>外幣資產</u>			
<u>貨幣性項目</u>			
外幣—美元	\$ 125,058	\$ 84,088	\$ 115,895
匯率	29.63	29.98	31.06
帳面金額	3,705,469	2,520,958	3,599,699
<u>外幣負債</u>			
<u>貨幣性項目</u>			
外幣—美元	135,675	98,660	123,762
匯率	29.63	29.98	31.06
帳面金額	4,020,050	2,957,827	3,844,048

	109年4月1日至6月30日			108年4月1日至6月30日		
外幣	匯率	淨兌換(損)益	匯率	淨兌換(損)益		
美元	7.08 (美元:人民幣)	\$ 2,138	6.81 (美元:人民幣)	\$ 36,288		
美元	29.90 (美元:新台幣)	(35,751)	31.13 (美元:新台幣)	(16,796)		

	109年1月1日至6月30日			108年1月1日至6月30日		
外幣	匯率	淨兌換(損)益	匯率	淨兌換(損)益		
美元	7.03 (美元:人民幣)	(\$ 26,606)	6.78 (美元:人民幣)	\$ 24,475		
美元	30.00 (美元:新台幣)	(32,774)	30.97 (美元:新台幣)	(23,704)		

三十、附註揭露事項

編製合併財務報表時，母子公司間重大交易及其餘額業已全數銷除。

(一) 重大交易事項及(二)轉投資相關資訊：

1. 資金貸與他人：附表一。
2. 為他人背書保證：附表二。
3. 期末持有有價證券（不包含投資子公司、關聯企業及合資控制部分）：附表三。
4. 累積買進或賣出同一有價證券之金額達新台幣 3 億元或實收資本額 20% 以上：無。
5. 取得不動產之金額達新台幣 3 億元或實收資本額 20% 以上：無。
6. 處分不動產之金額達新台幣 3 億元或實收資本額 20% 以上：無。
7. 與關係人進、銷貨交易金額達新台幣 1 億元或實收資本額 20% 以上：附表四。

8. 應收關係人款項達新台幣 1 億元或實收資本額 20% 以上：附表五。
9. 被投資公司名稱、所在地區....等相關資訊：附表六。
10. 從事衍生性商品交易：無。
11. 其他：母公司與子公司及各子公司間之業務關係及重要交易往來情形及金額：附表八。

(三) 大陸投資資訊

1. 大陸被投資公司名稱、主要營業項目、實收資本額、投資方式、資金匯出入情形、持股比例、投資損益、期末投資帳面價值、已匯回投資損益及赴大陸地區投資限額：附表七。
2. 與大陸被投資公司直接或間接由第三地區所發生下列之重大交易事項，暨其價格、付款條件、未實現損益：
 - (1) 進貨金額及百分比與相關應付款項之期末餘額及百分比：附表四及附表八。
 - (2) 銷貨金額及百分比與相關應收款項之期末餘額及百分比：附表四、附表五及附表八。
 - (3) 關係人財產交易金額及其所產生之損益數額：無。
 - (4) 票據背書保證或提供擔保品之期末餘額及其目的：附表二。
 - (5) 資金融通之最高餘額、期末餘額、利率區間及當期利息總額：附表一。
 - (6) 其他對當期損益或財務狀況有重大影響之交易事項，如勞務之提供或收受等：無。

(四) 主要股東資訊：股權比例達 5% 以上之股東名稱、持股數額及比例：附表九。

三一、部門資訊

提供給主要營運決策者用以分配資源及評量部門績效之資訊，著重於每一交付或提供之產品或勞務之種類。合併公司之應報導部門(產品為銅箔基板及玻璃纖維膠片)如下：

聯茂電子公司(係台灣聯茂公司，惟所認列之部門銷貨收入不包括三角貿易(由子公司出貨)而認列之銷貨損益及部門營業費用。)

無錫聯茂公司(包含無錫聯茂公司及 IIL 公司出貨所產生之銷貨損益及部門營業費用。)

東莞聯茂公司(包含東莞聯茂公司及 IPL 出貨所產生之銷貨損益及部門營業費用。)

其他部門(包含茂成電子公司、廣州聯茂公司、江西聯茂公司、邦茂公司、ITEQ International、ITEQ Holding、ITEQ (HK)、ESIC、Eagle Great、Shining Era、出貨所產生之銷貨損益及部門營業費用。)

(一) 部門收入與營運結果

合併公司繼續營業單位之收入與營運結果依應報導部門分析如下：

	部 門 收 入		部 門 損 益	
	109年1月1日 至6月30日	108年1月1日 至6月30日	109年1月1日 至6月30日	108年1月1日 至6月30日
聯茂電子公司	\$ 3,535,892	\$ 2,444,563	\$ 44,581	(\$ 10,249)
無錫聯茂公司	6,434,825	5,679,859	769,320	665,803
東莞聯茂公司	6,286,569	5,744,139	440,540	325,527
其他部門	<u>4,353,817</u>	<u>3,079,258</u>	<u>452,241</u>	<u>407,482</u>
	<u>\$20,611,103</u>	<u>\$16,947,819</u>	1,706,682	1,388,563
總部管理成本			(33,770)	(71,765)
營業外收入及支出			(84,320)	36,644
稅前淨利			<u>\$ 1,588,592</u>	<u>\$ 1,353,442</u>

上述部門收入之內部交易尚未沖銷。合併公司 109 年 1 月 1 日至 6 月 30 日來自集團內無錫聯茂公司、東莞聯茂公司及其他之收入分別為 989,085 仟元、1,908,623 仟元及 4,623,190 仟元；108 年 1 月 1 日至 6 月 30 日來自集團內無錫聯茂公司、東莞聯茂公司及其他之收入分別為 1,864,856 仟元、2,853,455 仟元及 969,775 仟元。

部門利益係指各個部門所賺取之利潤，不包含應分攤之總部管理成本、營業外收入及支出及所得稅費用。此衡量金額係提供予主要營運決策者，用以分配資源予部門及評量其績效。

(二) 部門資產

	109年6月30日	108年12月31日	108年6月30日
部門資產			
聯茂電子公司	\$ 5,673,823	\$ 4,563,504	\$ 4,401,679
無錫聯茂公司	9,769,269	9,207,259	8,060,522
東莞聯茂公司	8,499,839	7,815,060	7,303,587
其他部門	<u>16,348,587</u>	<u>9,786,138</u>	<u>8,159,755</u>
小計	40,291,518	31,371,961	27,925,543
其他	50,149,289	47,488,305	42,481,818
部門間沖銷	(<u>66,008,002</u>)	(<u>55,379,918</u>)	(<u>49,937,007</u>)
資產總計	<u>\$ 24,432,805</u>	<u>\$ 23,480,348</u>	<u>\$ 20,470,354</u>

基於監督部門績效及分配資源予各部門之目的：

除透過損益按公允價值衡量之金融資產—流動及非流動、透過其他綜合損益按公允價值衡量之金融資產—非流動、本期所得稅資產及遞延所得稅資產以外之所有資產均分攤至應報導部門。商譽已分攤至應報導部門。應報導部門共同使用之資產係按各別應報導部門所賺取之收入為基礎分攤。

聯茂電子股份有限公司及子公司
資金貸與他人

民國 109 年 1 月 1 日至 6 月 30 日

附表一

單位：除另予註明外，
為新台幣仟元

編號	貸出之公司	貸與對象	往來	科目	日期	是否為關係人	本期最高餘額	期末餘額	實際動支金額	利率區間	資金性質	業務往來金額	有短期融通資金之必要原因	提列帳項	擔保名稱	保價		品名	對價金貸與限額(註一及二)	個別對價金貸與限額(註一及二)	與貸與總額(註一及二)
																擔保	保價				
0	本公司	江西聯茂公司	應收及其他應收關係人款	應收及其他應收關係人款	\$	是	68 仟元	\$	- 仟元	-	短期融通	\$	-	-	-	-	-	-	2,511,762	2,511,762	2,511,762
1	III	無錫聯茂公司	應收及其他應收關係人款	應收及其他應收關係人款	14,795 仟美元	是	14,795 仟美元	14,579 仟美元	14,579 仟美元	-	短期融通	\$	-	-	-	-	-	-	880,188	880,188	880,188
2	東莞聯茂公司	江西聯茂公司	應收及其他應收關係人款	應收及其他應收關係人款	人民幣 200,000 仟元	是	200,000 仟元	200,000 仟元	200,000 仟元	1.5	短期融通	人民幣	-	-	-	-	-	-	2,511,762	2,511,762	2,511,762
3	無錫聯茂公司	江西聯茂公司	應收及其他應收關係人款	應收及其他應收關係人款	人民幣 1,861 仟元	是	1,861 仟元	- 仟元	- 仟元	-	短期融通	人民幣	-	-	-	-	-	-	2,511,762	2,511,762	2,511,762
3	無錫聯茂公司	III	應收及其他應收關係人款	應收及其他應收關係人款	人民幣 54,641 仟元	是	54,641 仟元	54,641 仟元	54,641 仟元	-	短期融通	人民幣	-	-	-	-	-	-	2,511,762	2,511,762	2,511,762
3	無錫聯茂公司	江西聯茂公司	應收及其他應收關係人款	應收及其他應收關係人款	人民幣 300,000 仟元	是	300,000 仟元	300,000 仟元	300,000 仟元	1.5	短期融通	人民幣	-	-	-	-	-	-	2,511,762	2,511,762	2,511,762
4	ITEQ (HK)	ESIC	應收及其他應收關係人款	應收及其他應收關係人款	300 仟美元	是	300 仟美元	300 仟美元	300 仟美元	1.5	短期融通	- 仟美元	-	-	-	-	-	-	2,511,762	2,511,762	2,511,762
4	ITEQ (HK)	無錫聯茂公司	應收及其他應收關係人款	應收及其他應收關係人款	388 仟美元	是	388 仟美元	- 仟美元	- 仟美元	-	短期融通	- 仟美元	-	-	-	-	-	-	2,511,762	2,511,762	2,511,762
5	IPL	江西聯茂公司	應收及其他應收關係人款	應收及其他應收關係人款	556 仟美元	是	556 仟美元	556 仟美元	556 仟美元	-	短期融通	-	-	-	-	-	-	-	168,357	168,357	168,357

註一：本公司之「資金貸與他人作業程序」規定個別對象資金貸與限額及資金融通最高限額，分別係以本公司最近期經會計師核閱簽證財務報告(109年第1季財務報告)權益淨值之20%及40%為限。

註二：本公司100%轉投資之子公司聯茂電子有限公司應分別對象資金貸與限額及資金融通最高限額，係以各貸與企業最近期經會計師核閱簽證財務報告(109年第1季財務報告)權益淨值之600%為限，惟其各貸與企業融通資金上限若大於本公司最近期財務報告(109年第1季財務報告)權益淨值20%為上限。

註三：於編製合併財務報告時，業已全數沖銷。

聯茂電子股份有限公司及子公司
為他人背書保證

民國 109 年 1 月 1 日至 6 月 30 日

附表二

單位：除另予註明外，
係新台幣仟元

編號	背書保證公司名稱	被背書公司名稱	背書關係	對象	對單一企業背書保證限額(註一及二)	本期最高背書保證餘額	本期背書保證餘額	實際動支金額	以財產擔保之背書保證金額	累計背書保證最近期報表佔額之比率	背書最高限額(註一及二)	屬母公司對子公司背書保證	屬子公司對母公司背書保證	對大地區背書保證
0	本公司	III、IPL	本公司間接持股之被投資公司	100%	\$ 300,000 (註三)	\$ 300,000	\$ -	\$ -	-	2.39%	\$ 12,558,812	Y	N	N
0	本公司	III	本公司間接持股之被投資公司	100%	1,185,790 (註三)	1,170,385	187,043	-	-	9.32%	12,558,812	Y	N	N
0	本公司	IPL	本公司間接持股之被投資公司	100%	2,223,375 (註三)	2,177,805	1,039,654	-	-	17.34%	12,558,812	Y	N	N
0	本公司	無錫聯茂公司	本公司間接持股之被投資公司	100%	242,000 (註三)	237,040	-	-	-	1.89%	12,558,812	Y	N	Y

註一：本公司對單一企業背書保證限額及背書保證最高限額分別係以本公司最近期經會計師核閱之財務報告(109年第1季財務報告)權益淨值之100%計算。

註二：本公司100%轉投資之子公司對單一企業背書保證限額及背書保證最高限額係以各子公司最近期經會計師核閱之財務報告(109年第1季財務報告)權益淨值之300%計算。

註三：係共同開立票據取得之銀行保證額度。

聯茂電子股份有限公司及子公司

期末持有有價證券情形

民國 109 年 6 月 30 日

附表三

單位：除另予註明外，
為新台幣千元

持有之公司	有價證券種類及名稱	與有價證券發行人之關係	帳列	科目	期	帳面金額	持股比例(%)	市價或股權淨值	未備註
本公司	股票 邦英生物科技	-	透過損益按公允價值衡量之金融資產—流動	100	\$ -	5.0	\$ -		
邦茂公司	股票 達勝科技	-	透過損益按公允價值衡量之金融資產—流動	487	6,935	1.2	6,935		
	太陽光電能源科技	-	透過損益按公允價值衡量之金融資產—非流動	887	-	0.4	-		
	鼎茂光電	-	透過損益按公允價值衡量之金融資產—非流動	100	-	0.4	-		
	福邦證	-	透過損益按公允價值衡量之金融資產—流動	470	4,192	0.2	4,192		
	TIEF FUND,L.P. (台灣工研群英基金)	-	透過其他損益按公允價值衡量之金融資產—非流動	-	25,283	4.8	25,283		

註一：本表所稱有價證券，係指屬國際財務報導準則第9號「金融工具」範圍內之股票、債券、受益憑證及上述項目所衍生之有價證券。

註二：投資子公司及關聯企業相關資訊，請參閱附表六及七。

聯茂電子股份有限公司及子公司
與關係人進、銷貨之金額達1億元或實收資本額百分之20%以上者
民國109年1月1日至6月30日

單位：新台幣千元

附表四

進(銷)貨之公司	交易對象	關係	交易情形		交易條件與一般交易原因	應收(付)票據、帳款		備註
			進(銷)貨金額	佔總進(銷)貨之比率		應收(付)票據、帳款之金額	佔總應收(付)票據、帳款之比率	
本公司	東莞聯茂公司	本公司間接持股100%之被投資公司	進	\$ 225,068	10	-\$	5,958	註一及二
東莞聯茂公司	本公司	本公司間接持股100%之被投資公司	銷	(225,068)	(4)	-	5,958	
本公司	東莞聯茂公司	本公司間接持股100%之被投資公司	銷	(1,157,481)	(33)	-	996,833	34%
東莞聯茂公司	本公司	本公司間接持股100%之被投資公司	進	1,157,481	24	-	996,833	(30%)
本公司	無錫聯茂公司	本公司間接持股100%之被投資公司	進	248,475	11	-	53,749	(2%)
無錫聯茂公司	本公司	本公司間接持股100%之被投資公司	銷	(248,475)	(4)	-	53,749	1%
本公司	無錫聯茂公司	本公司間接持股100%之被投資公司	銷	(954,212)	(27)	-	884,118	30%
無錫聯茂公司	本公司	本公司間接持股100%之被投資公司	進	954,212	20	-	884,118	(25%)
本公司	江西聯茂公司	本公司間接持股100%之被投資公司	銷	(272,634)	(8)	-	270,518	9%
江西聯茂公司	本公司	本公司間接持股100%之被投資公司	進	272,634	23	-	270,518	(27%)
東莞聯茂公司	IPL	最終母公司相同	銷	(215,517)	(4)	-	158,520	3%
IPL	東莞聯茂公司	最終母公司相同	進	215,517	27	-	158,520	(37%)
東莞聯茂公司	廣州聯茂公司	最終母公司相同	銷	(888,987)	(16)	-	531,006	11%
廣州聯茂公司	東莞聯茂公司	最終母公司相同	進	888,987	37	-	531,006	(47%)
東莞聯茂公司	廣州聯茂公司	最終母公司相同	銷	(605,406)	(22)	-	419,484	16%
廣州聯茂公司	東莞聯茂公司	最終母公司相同	進	605,406	12	-	419,484	(13%)
IPL	廣州聯茂公司	最終母公司相同	銷	(255,863)	(32)	-	106,568	28%
廣州聯茂公司	IPL	最終母公司相同	進	255,863	11	-	106,568	(9%)
IPL	東莞聯茂公司	最終母公司相同	銷	(278,124)	(35)	-	124,854	32%
東莞聯茂公司	IPL	最終母公司相同	進	278,124	6	-	124,854	(4%)
III	無錫聯茂公司	最終母公司相同	銷	(248,946)	(47)	-	678,308	75%
無錫聯茂公司	III	最終母公司相同	進	248,946	5	-	678,308	(19%)
III	無錫聯茂公司	最終母公司相同	銷	(285,439)	(5)	-	513,015	10%
無錫聯茂公司	III	最終母公司相同	進	285,439	54	-	513,015	(81%)
東莞聯茂公司	無錫聯茂公司	最終母公司相同	銷	(241,691)	(4)	-	82,565	2%
無錫聯茂公司	東莞聯茂公司	最終母公司相同	進	241,691	5	-	82,565	(2%)
江西聯茂公司	東莞聯茂公司	最終母公司相同	銷	(953,719)	(75)	-	872,557	66%

(接次頁)

(承前頁)

進(銷)貨之公司	交易對象	關係	交易			情形			交不	易條件與一般交			易應收(付)票據、帳款	備註
			進(銷)貨	金額	佔總進(銷)貨之比率	授信期	授信期	價授		授信期	問餘	額		
東莞聯茂公司	江西聯茂公司	最終母公司相同	進貨	\$ 953,719	19	--	\$	--	--	(\$ 872,557)	(26%)			
江西聯茂公司	無錫聯茂公司	最終母公司相同	銷貨	(230,933)	18	--	--	--	--	197,517	15%			
無錫聯茂公司	江西聯茂公司	最終母公司相同	進貨	(230,933)	5	--	--	--	--	(197,517)	(6%)			
無錫聯茂公司	江西聯茂公司	最終母公司相同	銷貨	(102,435)	2	--	--	--	--	111,377	2%			
江西聯茂公司	無錫聯茂公司	最終母公司相同	進貨	102,435	9	--	--	--	--	(111,377)	(11%)			

註一：本公司係透過 IPL 及 IIL 與東莞聯茂公司及無錫聯茂公司進貨。

註二：本公司與大陸被投資公司直接或間接由第三批區銷貨之價格與一般交易相同，付款方式係採定期結算方式為之。

註三：於編製合併財務報告時，業已全數沖銷。

聯茂電子股份有限公司及子公司

應收關係人款項達新台幣1億元或實收資本額百分之20%以上

民國109年6月30日

附表五

單位：新台幣仟元

帳列應收款項之公司	交易對象	關係	應收款項餘額	人週轉率	逾期逾金	應收應收	關係人款項式	應收後收回金額	項損	列失	備金	抵額
本公司	東莞聯茂公司	本公司間接持股100%之被投資公司	\$ 996,833	-	\$	-	-	\$ 142,655	\$	-	-	-
本公司	江西聯茂公司	本公司間接持股100%之被投資公司	270,518	-	-	-	-	-	-	-	-	-
本公司	無錫聯茂公司	本公司間接持股100%之被投資公司	884,118	-	-	-	-	143,809	-	-	-	-
III	本公司	最終母公司相同	134,164	-	-	-	-	40,583	-	-	-	-
III	無錫聯茂公司	最終母公司相同	678,308	-	-	-	-	23,341	-	-	-	-
IPL	廣州聯茂公司	最終母公司相同	106,568	-	-	-	-	-	-	-	-	-
IPL	東莞聯茂公司	最終母公司相同	124,854	-	-	-	-	43,720	-	-	-	-
東莞聯茂公司	廣州聯茂公司	最終母公司相同	531,006	-	-	-	-	422,505	-	-	-	-
東莞聯茂公司	IPL	最終母公司相同	158,520	-	-	-	-	43,973	-	-	-	-
無錫聯茂公司	江西聯茂公司	最終母公司相同	111,377	-	-	-	-	13,808	-	-	-	-
無錫聯茂公司	III	最終母公司相同	513,015	-	-	-	-	22,143	-	-	-	-
廣州聯茂公司	東莞聯茂公司	最終母公司相同	419,484	-	-	-	-	396,284	-	-	-	-
江西聯茂公司	東莞聯茂公司	最終母公司相同	872,557	-	-	-	-	228,647	-	-	-	-
江西聯茂公司	無錫聯茂公司	最終母公司相同	197,517	-	-	-	-	41,851	-	-	-	-

註：於編製合併財務報告時，業已全數沖銷。

聯茂電子股份有限公司及子公司
 被投資公司名稱、所在地區.....等相關資訊

民國 109 年 1 月 1 日至 6 月 30 日

附表六

單位：除另予註明外，
 為新台幣仟元

投資公司	被投資公司名稱	所在地區	主要營業項目	原本期	始投	上	資	額	期	未	股	數	(仔	股)	比	率	持	限	面	金	額	有	被	投	資	公	司	本	期	認	列	之	備	註
本公司	ITEQ International	薩摩亞	投資業務	\$ 61,719 仟美元	70,000	\$ 61,719 仟美元	70,000	70,000	70,000	18,500	18,500	18,500	100%	100%	\$ 12,685,915	54,937	\$ 1,248,863	1,248,863	\$	1,248,863	(17,837	(41,672 仟美元	12,926 仟美元	473 仟美元	1,207 仟美元	1,042 仟美元	29,385 仟美元							註一
	邦茂公司	新加坡	投資業務	61,719 仟美元	70,000	61,719 仟美元	70,000	70,000	70,000	7,000	7,000	7,000	100%	100%	423,084 仟美元	54,937	17,837	17,837	(41,672 仟美元	(17,837	(41,672 仟美元	12,926 仟美元	473 仟美元	1,207 仟美元	1,042 仟美元	29,385 仟美元							
	ITEQ Holding	英屬開曼群島	投資業務	13,000 仟美元	13,000	13,000	13,000	13,000	13,000	18,500	18,500	18,500	100%	100%	153,244 仟美元	54,937	17,837	17,837	(41,672 仟美元	(17,837	(41,672 仟美元	12,926 仟美元	473 仟美元	1,207 仟美元	1,042 仟美元	29,385 仟美元							
	ESIC	英屬維京群島	大陸轉投資業務	500 仟美元	500	500	500	500	500	10,750	10,750	10,750	100%	100%	475 仟美元	54,937	17,837	17,837	(41,672 仟美元	(17,837	(41,672 仟美元	12,926 仟美元	473 仟美元	1,207 仟美元	1,042 仟美元	29,385 仟美元							
	IPL	薩摩亞	進出口業務	1,000 仟美元	1,000	1,000	1,000	1,000	1,000	500	500	500	100%	100%	3,743 仟美元	54,937	17,837	17,837	(41,672 仟美元	(17,837	(41,672 仟美元	12,926 仟美元	473 仟美元	1,207 仟美元	1,042 仟美元	29,385 仟美元							
	III	薩摩亞	進出口業務	8,499 仟美元	8,499	8,499	8,499	8,499	8,499	1,000	1,000	1,000	100%	100%	14,892 仟美元	54,937	17,837	17,837	(41,672 仟美元	(17,837	(41,672 仟美元	12,926 仟美元	473 仟美元	1,207 仟美元	1,042 仟美元	29,385 仟美元							
	Eagle Great	英屬維京群島	大陸轉投資業務	24,200 仟美元	24,200	24,200	24,200	24,200	24,200	24,200	24,200	24,200	100%	100%	222,905 仟美元	54,937	17,837	17,837	(41,672 仟美元	(17,837	(41,672 仟美元	12,926 仟美元	473 仟美元	1,207 仟美元	1,042 仟美元	29,385 仟美元							
	ITEQ (HK)	香港	大陸轉投資業務	24,200 仟美元	24,200	24,200	24,200	24,200	24,200	24,200	24,200	24,200	100%	100%	222,905 仟美元	54,937	17,837	17,837	(41,672 仟美元	(17,837	(41,672 仟美元	12,926 仟美元	473 仟美元	1,207 仟美元	1,042 仟美元	29,385 仟美元							

註一：大陸被投資相關資訊請參閱附表七。

聯茂電子股份有限公司
大陸投資資訊

民國 109 年 1 月 1 日至 6 月 30 日

附表七

單位：除另予註明外，
為新台幣千元

大陸被投資公司名稱	主要營業項目	實收資本額	投資方式	本 自 累 積 投 資 金 額	初 期 匯 出 金 額	本 期 匯 出 或 收 出 匯	本 期 匯 出 或 收 出 匯	本 期 自 累 積 投 資 金 額	本 期 自 累 積 投 資 金 額	被 投 資 公 司 本 期 損 益 (註二)	本 公 司 直 接 或 間 接 投 資 之 持 股 比 例	本 期 認 列 投 資 損 益 (註二)	帳 面 價 值	截 至 本 報 告 期 末 已 匯 回 之 資 金	止 期 止 投 資 收 益
東莞聯茂公司	生產及銷售膠片及銅箔基板	20,000 仟美元	註一及四	13,000 仟美元	-	\$ -	\$ -	13,000 仟美元	146,941 仟美元	12,036 仟美元	100%	12,036 仟美元	146,941 仟美元	\$ -	-
無錫聯茂公司	生產及銷售膠片及銅箔基板	41,000 仟美元	註一及四	22,100 仟美元	-	-	-	22,100 仟美元	170,280 仟美元	23,317 仟美元	100%	23,317 仟美元	170,280 仟美元	82,231 仟美元	仟美元
茂成電子公司	生產及銷售多層線路板壓合	8,499 仟美元	註一及四	8,286 仟美元	-	-	-	8,286 仟美元	14,351 仟美元	1,042 仟美元	100%	1,042 仟美元	14,351 仟美元	6,550 仟美元	-
廣州聯茂公司	生產及銷售膠片及銅箔基板	23,700 仟美元	註一	16,200 仟美元	-	-	-	16,200 仟美元	81,259 仟美元	6,074 仟美元	100%	6,074 仟美元	81,259 仟美元	6,550 仟美元	仟美元
江西聯茂公司	生產及銷售膠片及銅箔基板	20,800 仟美元	註一及四	-	-	-	-	-	19,519 仟美元	1,784 仟美元	100%	1,784 仟美元	19,519 仟美元	-	-

本 期 大 陸 地 區 投 資 金 額	59,586 仟美元
本 期 自 累 積 投 資 金 額	80,400 仟美元
本 期 自 累 積 投 資 金 額	\$6,942,943 (註三)

註一：投資方式，係透過第三地區投資設立公司再投資大陸公司。

註二：除茂成電子公司及江西聯茂公司之投資損益未經會計師核閱外，其餘係依據同期間經台灣會計師核閱之財務報告計算。

註三：依據投審會 2008.08.29「在大陸地區從事投資或技術合作審查原則」規定淨值或合併淨值之 60%。

註四：江西聯茂公司之實收資本額係由 ESIC、東莞聯茂公司及無錫聯茂公司投資共同設立，其餘公司部分由本公司以資金透過第三地區公司投資設立，部分由第三地區公司以自有資金投資設立。

註五：於編製合併財務報告時，業已全數沖銷。

聯茂電子股份有限公司及子公司
 與子公司間業務關係及重要交易往來情形
 民國 109 年 1 月 1 日至 6 月 30 日

附表八

單位：新台幣仟元

編號	交易人	名稱	交易往來對象	與交易人之關係 (註二)	交易往來科目	情形		註三 交易條件	及佔合併總資產或 總資產之比率
						金額	交額		
0	本公司		東莞聯茂公司	1	應收帳款	\$ 996,833		註四	4.08%
0	本公司		無錫聯茂公司	1	銷貨收入	954,212		註四	7.29%
0	本公司		東莞聯茂公司	1	銷貨收入	1,157,481		註四	8.84%
0	本公司		無錫聯茂公司	1	應收帳款	884,118		註四	3.62%
0	本公司		江西聯茂公司	1	銷貨收入	272,634		註四	2.08%
0	本公司		江西聯茂公司	1	應收帳款	270,518		註四	1.11%
0	本公司		ITEQ International	1	其他應收款	325,930		註四	1.33%
1	IPL		廣州聯茂公司	3	銷貨收入	255,863		註四	1.95%
1	IPL		東莞聯茂公司	3	銷貨收入	278,124		註四	2.12%
2	III		無錫聯茂公司	3	應收帳款	678,308		註四	2.78%
2	III		無錫聯茂公司	3	銷貨收入	248,946		註四	1.90%
3	東莞聯茂公司		廣州聯茂公司	3	應收帳款	531,006		註四	2.17%
3	東莞聯茂公司		IPL	3	銷貨收入	215,517		註四	1.65%
3	東莞聯茂公司		廣州聯茂公司	3	銷貨收入	888,987		註四	6.79%
3	東莞聯茂公司		本公司	2	銷貨收入	225,068		註四	1.72%
3	東莞聯茂公司		江西聯茂公司	3	其他應收款	842,456		註四	3.45%
4	無錫聯茂公司		III	3	銷貨收入	285,439		註四	2.18%
4	無錫聯茂公司		東莞聯茂公司	3	銷貨收入	241,691		註四	1.85%
4	無錫聯茂公司		本公司	2	銷貨收入	248,475		註四	1.90%
4	無錫聯茂公司		III	3	應收帳款	513,015		註四	2.10%
4	無錫聯茂公司		江西聯茂公司	2	其他應收款	1,262,501		註四	5.17%
5	廣州聯茂公司		東莞聯茂公司	3	應收帳款	419,484		註四	1.72%
5	廣州聯茂公司		東莞聯茂公司	3	銷貨收入	605,406		註四	4.62%
6	ITEQ Holding		ITEQ (HK)	3	其他應收款	823,148		註四	3.37%
7	江西聯茂公司		東莞聯茂公司	2	應收帳款	872,557		註四	3.57%
7	江西聯茂公司		無錫聯茂公司	2	銷貨收入	230,933		註四	1.76%
7	江西聯茂公司		東莞聯茂公司	2	銷貨收入	953,719		註四	7.29%

註一：母公司及子公司相互間之業務往來資訊應分別於編號欄註明，編號之填寫方法如下：

1. 母公司填 0。
2. 子公司依公司別由阿拉伯數字 1 開始依序編號。

註二：與交易人之關係有以下三種，標示種類即可：

1. 母公司對子／孫公司。

2. 子／孫公司對母公司。

3. 子／孫公司對子／孫公司。

註三：交易往來金額佔合併總營收或總資產比率之計算，若屬資產負債科目者，以期末餘額佔合併總資產之方式計算；若屬損益科目者，以本期累積金額佔合併銷貨收入淨額之方式計算。

註四：合併公司與關係人間之交易條件與非關係人相當。

註五：係就金額超過 200,000 仟元以上之交易進行揭露。

聯茂電子股份有限公司

主要股東資訊

民國 109 年 6 月 30 日

附表九

主 要 股 東 名 稱	股 份	
	持 有 股 數	持 股 比 例
福村建設股份有限公司	30,215,038	9.07%
穩懋半導體股份有限公司	28,624,011	8.59%
天合興業股份有限公司	25,014,465	7.51%
新制勞工退休基金 107 年第 2 次全權委託群益投資專戶	23,641,100	7.10%
天騰工業股份有限公司	22,686,507	6.81%

註 1：本表主要股東資訊係由集保公司以當季季底最後一個營業日，計算股東持有公司已完成無實體登錄交付之普通股合計達 5% 以上資料。本公司合併財務報告所記載股本與實際已完成無實體登錄交付股數，可能因編製計算基礎不同或有差異。

註 2：上開資料如屬股東將持股交付信託，係以受託人開立信託專戶之委託人個別分戶揭示。至於股東依據證券交易法令辦理持股超過 10% 之內部人股權申報，其持股包括本人持股加計其交付信託且對信託財產具有運用決定權股份等，有關內部人股權申報資料請參閱公開資訊觀測站。